

ΛΑΣΙΚΕΣ ΒΙΟΜΗΧΑΝΙΕΣ ΚΥΠΡΟΥ ΔΗΜΟΣΙΑ ΛΙΜΙΤΕΔ**ΣΥΝΟΠΤΙΚΕΣ ΕΝΔΙΑΜΕΣΕΣ ΕΝΟΠΟΙΗΜΕΝΕΣ
ΟΙΚΟΝΟΜΙΚΕΣ ΚΑΤΑΣΤΑΣΕΙΣ**

Για την εξαμηνία που έληξε στις 30 Ιουνίου 2019

Π Ε Ρ Ι Ε Χ Ο Μ Ε Ν Α

	<u>Σελίδα</u>
Δήλωση των μελών του Διοικητικού Συμβουλίου και των υπεύθυνων της Εταιρείας για την σύνταξη των συνοπτικών ενδιάμεσων ενοποιημένων οικονομικών καταστάσεων	1
Ενδιάμεση έκθεση διαχείρισης	2 - 4
Συνοπτική ενδιάμεση ενοποιημένη κατάσταση λογαριασμού αποτελεσμάτων	5
Συνοπτική ενδιάμεση ενοποιημένη κατάσταση συνολικών εσόδων	6
Συνοπτική ενδιάμεση ενοποιημένη κατάσταση χρηματοοικονομικής θέσης	7
Συνοπτική ενδιάμεση ενοποιημένη κατάσταση μεταβολών καθαρής θέσης	8 & 9
Συνοπτική ενδιάμεση ενοποιημένη κατάσταση των ταμειακών ροών	10
Σημειώσεις στις συνοπτικές ενδιάμεσες ενοποιημένες οικονομικές καταστάσεις	11 - 19

ΔΑΣΙΚΕΣ ΒΙΟΜΗΧΑΝΙΕΣ ΚΥΠΡΟΥ ΔΗΜΟΣΙΑ ΛΙΜΙΤΕΔ


**ΔΗΛΩΣΗ ΤΩΝ ΜΕΛΩΝ ΤΟΥ ΔΙΟΙΚΗΤΙΚΟΥ ΣΥΜΒΟΥΛΙΟΥ ΚΑΙ ΤΩΝ ΥΠΕΥΘΥΝΩΝ
ΤΗΣ ΕΤΑΙΡΕΙΑΣ ΓΙΑ ΤΗΝ ΣΥΝΤΑΞΗ ΤΩΝ ΣΥΝΟΠΤΙΚΩΝ ΕΝΔΙΑΜΕΣΩΝ
ΕΝΟΠΟΙΗΜΕΝΩΝ ΟΙΚΟΝΟΜΙΚΩΝ ΚΑΤΑΣΤΑΣΕΩΝ**

Σύμφωνα με το Άρθρο 10, εδάφια 3(γ) και (7) του περί Προϋποθέσεων Διαφάνειας (Κινητές Αξίες προς Διαπραγμάτευση σε Ρυθμιζόμενη Αγορά) Νόμου του 2007 (“Νόμος”) εμείς τα μέλη του Διοικητικού Συμβουλίου, και οι άλλοι υπεύθυνοι για τις συνοπτικές ενδιάμεσες ενοποιημένες οικονομικές καταστάσεις των Δασικών Βιομηχανιών Κύπρου Δημόσια Λίμιτεδ (η “Εταιρεία”) για την περίοδο έξι μηνών που έληξε στις 30 Ιουνίου 2019, επιβεβαιώνουμε ότι, εξ’ όσων γνωρίζουμε:

- (α) Οι συνοπτικές ενδιάμεσες ενοποιημένες οικονομικές καταστάσεις οι οποίες παρουσιάζονται στις σελίδες 5 μέχρι 19:
- (i) καταρτίστηκαν σύμφωνα με το Διεθνές Λογιστικό Πρότυπο Αρ. 34 “Ενδιάμεση Χρηματοοικονομική Πληροφόρηση” όπως αυτή υιοθετήθηκε από την Ευρωπαϊκή Ένωση, και σύμφωνα με τις διατάξεις του Άρθρου 10, εδάφιο (4) του Νόμου, και
- (ii) παρέχουν αληθινή και δίκαιη εικόνα των στοιχείων του ενεργητικού και παθητικού, της οικονομικής κατάστασης και της ζημίας των Δασικών Βιομηχανιών Κύπρου Δημόσια Λίμιτεδ και των θυγατρικών που περιλαμβάνονται στις συνοπτικές ενδιάμεσες ενοποιημένες οικονομικές καταστάσεις ως σύνολο (το “Συγκρότημα”), και
- (β) Η ενδιάμεση έκθεση διαχείρισης παρέχει δίκαιη ανασκόπηση των πληροφοριών που απαιτούνται από το άρθρο 10, εδάφιο (6) του Νόμου.


Μέλη Διοικητικού Συμβουλίου, Γενικός Διευθυντής και Οικονομικός Διευθυντής

Μη Εκτελεστικοί Σύμβουλοι


ΑΛΕΞΗΣ ΑΔΑΜΙΔΗΣ


ΙΩΑΝΝΗΣ ΒΑΣΙΛΙΑΣ


ΕΥΑΓΓΕΛΟΣ ΜΟΥΣΚΟΣ


ΑΝΤΡΕΑΣ ΣΕΒΑΣΤΙΑΔΗΣ


ΜΙΧΑΛΗΣ ΖΑΜΠΑΡΤΑΣ


ΓΕΩΡΓΙΟΣ Α. ΚΑΡΑΙΣΚΑΚΗΣ


ΧΡΙΣΤΟΣ ΧΡΙΣΤΟΔΟΥΛΟΥ

Γενικός Διευθυντής


ΧΑΡΗΣ ΧΑΡΑΛΑΜΠΟΥΣ

Οικονομικός Διευθυντής


ΑΝΤΩΝΗΣ ΚΙΜΙΣΙΗΣ

Λευκωσία, 17 Σεπτεμβρίου 2019

ΛΑΣΙΚΕΣ ΒΙΟΜΗΧΑΝΙΕΣ ΚΥΠΡΟΥ ΔΗΜΟΣΙΑ ΛΙΜΙΤΕΔ**ΕΝΔΙΑΜΕΣΗ ΕΚΘΕΣΗ ΔΙΑΧΕΙΡΙΣΗΣ**

Για την εξαμηνία που έληξε στις 30 Ιουνίου 2019

1. Το Διοικητικό Συμβούλιο των “Δασικών Βιομηχανιών Κύπρου Δημόσια Λίμιτεδ” σε συνεδρία του που έγινε στις 17 Σεπτεμβρίου 2019, μελέτησε και ενέκρινε τις συνοπτικές ενδιάμεσες ενοποιημένες οικονομικές καταστάσεις του Συγκροτήματος για την εξαμηνία που έληξε στις 30 Ιουνίου 2019.
2. α) Οι συνοπτικές ενδιάμεσες ενοποιημένες οικονομικές καταστάσεις έχουν ετοιμαστεί σύμφωνα με το Διεθνές Λογιστικό Πρότυπο Αρ. 34 - “Ενδιάμεση Χρηματοοικονομική Πληροφόρηση” και πρέπει να διαβάζονται σε συνάρτηση με τις ελεγμένες ενοποιημένες οικονομικές καταστάσεις για το έτος που έληξε στις 31 Δεκεμβρίου 2018. Έχουν χρησιμοποιηθεί οι ίδιες λογιστικές πολιτικές όπως και στις ετήσιες ενοποιημένες οικονομικές καταστάσεις για το έτος που έληξε στις 31 Δεκεμβρίου 2018. Οι συνοπτικές ενδιάμεσες ενοποιημένες οικονομικές καταστάσεις δεν έχουν ελεγχθεί από τους εξωτερικούς ελεγκτές του Συγκροτήματος.

β) Οι κυριότεροι κίνδυνοι και αβεβαιότητες για το πρώτο εξάμηνο του οικονομικού έτους 2019, ως απαιτείται από το άρθρο 10(6)(ε) του περί των Προϋποθέσεων Διαφάνειας (Κινητές Αξίες προς Διαπραγμάτευση σε Ρυθμιζόμενη Αγορά) Νόμου, περιγράφονται στη σημείωση 17 των Συνοπτικών Ενδιάμεσων Ενοποιημένων Οικονομικών Καταστάσεων του 2019.
3. Αποτελέσματα
Τα αποτελέσματα του Συγκροτήματος για τους πρώτους έξι μήνες του 2019 ανέρχονται σε συνολικές ζημιές ύψους €40.274 σε σύγκριση με το κέρδος ύψους €334.892 την αντίστοιχη περσινή περίοδο.

Οι κύριοι λόγοι που υπήρξε ζημιά την πρώτη εξαμηνία του 2019 σε σχέση με το κέρδος της αντίστοιχης περσινής περιόδου, συνοψίζονται ως εξής:
 - Μείωση του κύκλου εργασιών κατά 19,41%, λόγω της δραστηκής μείωσης των έργων ανακαινίσεων στη ξενοδοχειακή βιομηχανία κατά το πρώτο εξάμηνο του 2019 σε σχέση με την αντίστοιχη περσινή περίοδο όπου τα έργα ανακαινίσεων βρίσκονταν σε ασυνήθιστα υψηλά επίπεδα.
 - Σημαντική αύξηση του κόστους αγοράς πρώτων υλών και ενέργειας που επηρέασε την κερδοφορία του Συγκροτήματος.
 - Σημαντική αύξηση του εργατικού κόστους ύψους €88.033 κατά την πρώτη εξαμηνία του 2019 λόγω της ανανέωσης της Συλλογικής Σύμβασης και εφαρμογής των Προνοιών του ΓΕΣΥ.
- (α) Κύκλος εργασιών
Οι συνολικές πωλήσεις του Συγκροτήματος για το πρώτο εξάμηνο του 2019 ανήλθαν σε €3.754.205 σε σύγκριση με €4.658.667 την αντίστοιχη περίοδο του 2018 παρουσιάζοντας μείωση ύψους €904.462 ή 19,41%.

ΛΑΣΙΚΕΣ ΒΙΟΜΗΧΑΝΙΕΣ ΚΥΠΡΟΥ ΔΗΜΟΣΙΑ ΛΙΜΙΤΕΔ**ΕΝΔΙΑΜΕΣΗ ΕΚΘΕΣΗ ΔΙΑΧΕΙΡΙΣΗΣ**

Για την εξαμηνία που έληξε στις 30 Ιουνίου 2019

3. Αποτελέσματα (συνέχεια)(β) Κέρδος από εργασίες πριν από τα καθαρά έξοδα χρηματοδότησης

Το κέρδος από εργασίες πριν από τα καθαρά έξοδα χρηματοδότησης για την πρώτη εξαμηνία του 2019 είναι €12.469 έναντι του ποσού ύψους €374.025 της αντίστοιχης περιόδου του 2018.

(γ) Καθαρά έξοδα χρηματοδότησης

Τα καθαρά έξοδα χρηματοδότησης ανήλθαν σε €41.820 σε σύγκριση με €53.470 την αντίστοιχη περίοδο του 2018. Η μείωση οφείλεται κυρίως στα μειωμένα δανειστικά επιτόκια και στα μειωμένα τραπεζικά χρεωστικά υπόλοιπα.

(δ) Ζημιά από εργασίες μετά τα καθαρά έξοδα χρηματοδότησης

Η ζημιά από εργασίες μετά τα καθαρά έξοδα χρηματοδότησης για την πρώτη εξαμηνία του 2019 είναι €29.351 έναντι του κέρδους ύψους €320.555 της αντίστοιχης περιόδου του 2018.

(ε) Έξοδα διοίκησης και πωλήσεων

Τα έξοδα διοίκησης και πωλήσεων ανήλθαν σε €680.480 σε σύγκριση με €629.203 την αντίστοιχη περίοδο του 2018, σημειώνοντας αύξηση ύψους 8,15%, κυρίως λόγω του αυξημένου εργατικού κόστους από την ανανέωση της Συλλογικής Σύμβασης με τις Συντεχνίες και την εφαρμογή των Προνοιών του ΓΕΣΥ.

(ζ) Ζημιά που αναλογεί στους ιδιοκτήτες της Εταιρείας

Η ζημιά η οποία αναλογεί στους ιδιοκτήτες για το πρώτο εξάμηνο του 2019 είναι €38.762 σε σύγκριση με το κέρδος ύψους €332.531 της αντίστοιχης περιόδου του 2018.

(η) Ακίνητα, εγκαταστάσεις και εξοπλισμός

Η γη και τα κτίρια της Εταιρείας έχουν επανεκτιμηθεί από εξωτερικούς ανεξάρτητους εκτιμητές ακινήτων στις 31 Δεκεμβρίου 2018.

(θ) Μη – επαναλαμβανόμενες δραστηριότητες

Για τους πρώτους έξι μήνες του 2019 δεν υπήρξαν κέρδη ή ζημίες από μη επαναλαμβανόμενες δραστηριότητες ή και από δραστηριότητες οι οποίες είναι εκτός κυρίων δραστηριοτήτων του Συγκροτήματος.

4. Εκτιμήσεις για το 2019


Το Διοικητικό Συμβούλιο, με βάση τα σημερινά δεδομένα, εκτιμά ότι τα αποτελέσματα για το έτος 2019 θα παρουσιάσουν συρρίκνωση σε σχέση με τα αποτελέσματα του 2018.

Καταβάλλονται συνεχείς προσπάθειες για περιορισμό του κόστους και αύξησης του κύκλου πωλήσεων.


ΔΑΣΙΚΕΣ ΒΙΟΜΗΧΑΝΙΕΣ ΚΥΠΡΟΥ ΔΗΜΟΣΙΑ ΛΙΜΙΤΕΔ**ΕΝΔΙΑΜΕΣΗ ΕΚΘΕΣΗ ΔΙΑΧΕΙΡΙΣΗΣ**

Για την εξαμηνία που έληξε στις 30 Ιουνίου 2019

5. α) Δανεισμός Διοικητικών Συμβούλων
Δεν έχει παραχωρηθεί οποιοσδήποτε δανεισμός προς τους Διοικητικούς Συμβούλους και δεν υπάρχουν χρεωστικά υπόλοιπα που τους αφορούν.
- β) Συναλλαγές με συνδεδεμένα πρόσωπα
Δεν υπήρξαν σημαντικές συναλλαγές με συνδεδεμένα πρόσωπα για την εξαμηνία που έληξε στις 30 Ιουνίου 2019.
6. Οι συνοπτικές ενδιάμεσες ενοποιημένες οικονομικές καταστάσεις του Συγκροτήματος δεν θα αποσταλούν στους ιδιοκτήτες αλλά θα αναρτηθούν στην ιστοσελίδα της Εταιρείας, www.cfi.com.cy. Το επενδυτικό κοινό μπορεί να προμηθεύεται αντίτυπα των συνοπτικών ενδιάμεσων ενοποιημένων οικονομικών καταστάσεων χωρίς οποιαδήποτε επιβάρυνση από το εγγεγραμμένο γραφείο της Εταιρείας, Οδός Αγίας Σοφίας 1, 2682, Παλιομέτοχο ή από την ιστοσελίδα της Εταιρείας, www.cfi.com.cy.



ΑΛΕΞΗΣ ΑΔΑΜΙΔΗΣ
Πρόεδρος Διοικητικού Συμβουλίου



ΧΑΡΗΣ ΧΑΡΑΛΑΜΠΟΥΣ
Γενικός Διευθυντής

Λευκωσία, 17 Σεπτεμβρίου 2019

ΛΑΣΙΚΕΣ ΒΙΟΜΗΧΑΝΙΕΣ ΚΥΠΡΟΥ ΔΗΜΟΣΙΑ ΛΙΜΙΤΕΔ

ΣΥΝΟΠΤΙΚΗ ΕΝΔΙΑΜΕΣΗ ΕΝΟΠΟΙΗΜΕΝΗ ΚΑΤΑΣΤΑΣΗ
ΛΟΓΑΡΙΑΣΜΟΥ ΑΠΟΤΕΛΕΣΜΑΤΩΝ

Για την εξαμηνία που έληξε στις 30 Ιουνίου 2019

	Σημ.	1/01/2019 - 30/06/2019 €	1/01/2018 - 30/06/2018 €
Κύκλος εργασιών		3.754.205	4.658.667
Κόστος πωλήσεων		<u>(3.061.576)</u>	<u>(3.692.402)</u>
Μεικτό κέρδος		692.629	966.265
Άλλα εισοδήματα	4	<u>320</u>	<u>36.963</u>
		<u>692.949</u>	<u>1.003.228</u>
Έξοδα διοίκησης		(455.281)	(425.733)
Έξοδα πωλήσεων		<u>(225.199)</u>	<u>(203.470)</u>
		<u>(680.480)</u>	<u>(629.203)</u>
Κέρδος από εργασίες πριν από τα καθαρά έξοδα χρηματοδότησης		<u>12.469</u>	<u>374.025</u>
Έσοδα χρηματοδότησης		-	1.948
Έξοδα χρηματοδότησης		<u>(41.820)</u>	<u>(55.418)</u>
Καθαρά έξοδα χρηματοδότησης	5	<u>(41.820)</u>	<u>(53.470)</u>
(Ζημιά)/κέρδος από εργασίες μετά τα καθαρά έξοδα χρηματοδότησης		(29.351)	320.555
Κέρδος από επανεκτίμηση των χρηματοοικονομικών περιουσιακών στοιχείων διαθέσιμων προς πώληση	11	<u>-</u>	<u>398</u>
(Ζημιά)/κέρδος περιόδου πριν από τη φορολογία		(29.351)	320.953
Φορολογία	6	<u>(10.923)</u>	<u>13.939</u>
(Ζημιά)/κέρδος περιόδου		<u>(40.274)</u>	<u>334.892</u>
(Ζημιά)/κέρδος περιόδου που αναλογεί στους/στο:			
Ιδιοκτήτες της Εταιρείας		(38.762)	332.531
Συμφέρον άνευ ελέγχου		<u>(1.512)</u>	<u>2.361</u>
(Ζημιά)/κέρδος περιόδου		<u>(40.274)</u>	<u>334.892</u>
Βασική και πλήρως κατανεμημένη (ζημιά)/κέρδος ανά μετοχή (σεντ)	7	<u>(1,27)</u>	<u>10,87</u>

Οι σημειώσεις στις σελίδες 11 μέχρι 19 αποτελούν αναπόσπαστο μέρος των συνοπτικών ενδιάμεσων ενοποιημένων οικονομικών καταστάσεων.

ΛΑΣΙΚΕΣ ΒΙΟΜΗΧΑΝΙΕΣ ΚΥΠΡΟΥ ΔΗΜΟΣΙΑ ΛΙΜΙΤΕΔ

ΣΥΝΟΠΤΙΚΗ ΕΝΔΙΑΜΕΣΗ ΕΝΟΠΟΙΗΜΕΝΗ
ΚΑΤΑΣΤΑΣΗ ΣΥΝΟΛΙΚΩΝ ΕΣΟΔΩΝ

Για την εξαμηνία που έληξε στις 30 Ιουνίου 2019

	1/01/2019 - 30/06/2019 €	1/01/2018 - 30/06/2018 €
(Ζημιά)/κέρδος περιόδου	<u>(40.274)</u>	<u>334.892</u>
Λοιπά συνολικά έξοδα		
Αναβαλλόμενη φορολογία	<u>2.502</u>	<u>2.517</u>
Λοιπά συνολικά έξοδα περιόδου	<u>2.502</u>	<u>2.517</u>
Συνολικά (έξοδα)/έσοδα περιόδου	<u>(37.772)</u>	<u>337.409</u>
Συνολικά (έξοδα)/έσοδα που αναλογούν στους/στο:		
Ιδιοκτήτες της Εταιρείας	(37.508)	335.048
Συμφέρον άνευ ελέγχου	<u>(264)</u>	<u>2.361</u>
Συνολικά (έξοδα)/έσοδα περιόδου	<u>(37.772)</u>	<u>337.409</u>

Οι σημειώσεις στις σελίδες 11 μέχρι 19 αποτελούν αναπόσπαστο μέρος των συνοπτικών ενδιάμεσων ενοποιημένων οικονομικών καταστάσεων.

ΛΑΣΙΚΕΣ ΒΙΟΜΗΧΑΝΙΕΣ ΚΥΠΡΟΥ ΔΗΜΟΣΙΑ ΛΙΜΙΤΕΔ

ΣΥΝΟΠΤΙΚΗ ΕΝΔΙΑΜΕΣΗ ΕΝΟΠΟΙΗΜΕΝΗ
ΚΑΤΑΣΤΑΣΗ ΧΡΗΜΑΤΟΟΙΚΟΝΟΜΙΚΗΣ ΘΕΣΗΣ

Για την εξαμηνία που έληξε στις 30 Ιουνίου 2019

	Σημ.	Μη ελεγμένα 30/06/2019 €	Ελεγμένα 31/12/2018 €
Περιουσιακά στοιχεία			
Ακίνητα, εγκαταστάσεις και εξοπλισμός	8	13.050.692	13.130.340
Ακίνητα για επένδυση	9	262.500	262.500
Άυλα περιουσιακά στοιχεία	10	1.797	1.797
Χρηματοοικονομικά περιουσιακά στοιχεία διαθέσιμα προς πώληση	11	<u>2.256</u>	<u>2.256</u>
Μη κυκλοφορούντα περιουσιακά στοιχεία		<u>13.317.245</u>	<u>13.396.893</u>
Αποθέματα		3.738.475	3.759.355
Εμπορικές και λοιπές απαιτήσεις		1.159.611	1.048.150
Μετρητά και αντίστοιχα μετρητών		<u>254.420</u>	<u>272.386</u>
Κυκλοφορούντα περιουσιακά στοιχεία		<u>5.152.506</u>	<u>5.079.891</u>
Σύνολο περιουσιακών στοιχείων		<u>18.469.751</u>	<u>18.476.784</u>
Ίδια κεφάλαια			
Μετοχικό κεφάλαιο	12	5.231.885	5.231.885
Αποθεματικά		<u>6.825.597</u>	<u>6.861.857</u>
Ίδια κεφάλαια που αναλογούν στους ιδιοκτήτες της Εταιρείας		12.057.482	12.093.742
Συμφέρον άνευ ελέγχου		<u>139.048</u>	<u>140.560</u>
Σύνολο ιδίων κεφαλαίων		<u>12.196.530</u>	<u>12.234.302</u>
Υποχρεώσεις			
Δάνεια και χρηματοδοτήσεις	13	1.742.123	1.852.774
Αναβαλλόμενη φορολογία	14	<u>1.733.660</u>	<u>1.725.239</u>
Μη τρέχουσες υποχρεώσεις		<u>3.475.783</u>	<u>3.578.013</u>
Τραπεζικά παρατραβήγματα		1.856.801	1.038.745
Τρέχουσες δόσεις μακροπρόθεσμων δανείων	13	205.624	205.624
Εμπορικές και λοιπές υποχρεώσεις		<u>735.013</u>	<u>1.420.100</u>
Τρέχουσες υποχρεώσεις		<u>2.797.438</u>	<u>2.664.469</u>
Σύνολο υποχρεώσεων		<u>6.273.221</u>	<u>6.242.482</u>
Σύνολο ιδίων κεφαλαίων και υποχρεώσεων		<u>18.469.751</u>	<u>18.476.784</u>

Οι σημειώσεις στις σελίδες 11 μέχρι 19 αποτελούν αναπόσπαστο μέρος των συνοπτικών ενδιάμεσων ενοποιημένων οικονομικών καταστάσεων.

ΔΑΣΙΚΕΣ ΒΙΟΜΗΧΑΝΙΕΣ ΚΥΠΡΟΥ ΔΗΜΟΣΙΑ ΛΙΜΙΤΕΔ

ΣΥΝΟΠΤΙΚΗ ΕΝΔΙΑΜΕΣΗ ΕΝΟΠΟΙΗΜΕΝΗ ΚΑΤΑΣΤΑΣΗ ΜΕΤΑΒΟΛΩΝ ΚΑΘΑΡΗΣ ΘΕΣΗΣ

Για την εξαμηνία που έληξε στις 30 Ιουνίου 2019

	Ίδια κεφάλαια που αναλογούν στους ιδιοκτήτες της Εταιρείας				Συμφέρον άνευ ελέγχου €	Σύνολο ιδίων κεφαλαίων €
	Μετοχικό κεφάλαιο €	Αποθεματικό επανεκτίμησης ακινήτων €	Αποθεματικό προσόδου €	Σύνολο €		
Υπόλοιπο 1 Ιανουαρίου 2019	<u>5.231.885</u>	<u>9.198.152</u>	<u>(2.336.295)</u>	<u>12.093.742</u>	<u>140.560</u>	<u>12.234.302</u>
Συνολικά έξοδα για την περίοδο						
Ζημιά περιόδου	-	-	(38.762)	(38.762)	(1.512)	(40.274)
Λοιπά συνολικά έξοδα						
Αναβαλλόμενη φορολογία	-	2.502	-	2.502	-	2.502
Λοιπά συνολικά έξοδα περιόδου	-	2.502	-	2.502	-	2.502
Συνολικά έξοδα περιόδου	-	2.502	(38.762)	(36.260)	(1.512)	(37.772)
Υπόλοιπο 30 Ιουνίου 2019	<u>5.231.885</u>	<u>9.200.654</u>	<u>(2.375.057)</u>	<u>12.057.482</u>	<u>139.048</u>	<u>12.196.530</u>

Οι σημειώσεις στις σελίδες 10 μέχρι 18 αποτελούν αναπόσπαστο μέρος των συνοπτικών ενδιάμεσων ενοποιημένων οικονομικών καταστάσεων.

ΔΑΣΙΚΕΣ ΒΙΟΜΗΧΑΝΙΕΣ ΚΥΠΡΟΥ ΔΗΜΟΣΙΑ ΛΙΜΙΤΕΔ

ΣΥΝΟΠΤΙΚΗ ΕΝΔΙΑΜΕΣΗ ΕΝΟΠΟΙΗΜΕΝΗ ΚΑΤΑΣΤΑΣΗ ΜΕΤΑΒΟΛΩΝ ΚΑΘΑΡΗΣ ΘΕΣΗΣ

Για την εξαμηνία που έληξε στις 30 Ιουνίου 2019

	Ίδια κεφάλαια που αναλογούν στους ιδιοκτήτες της Εταιρείας					
	Μετοχικό κεφάλαιο €	Αποθεματικό επανεκτίμησης ακινήτων €	Αποθεματικό προσόδου €	Σύνολο €	Συμφέρον άνευ ελέγχου €	Σύνολο ιδίων κεφαλαίων €
Υπόλοιπο 1 Ιανουαρίου 2018	<u>5.231.885</u>	<u>8.088.218</u>	<u>(2.536.943)</u>	<u>10.783.160</u>	<u>137.285</u>	<u>10.920.445</u>
Συνολικά έσοδα για την περίοδο						
Κέρδος περιόδου	-	-	<u>332.531</u>	<u>332.531</u>	<u>2.361</u>	<u>334.892</u>
Λοιπά συνολικά έξοδα						
Αναβαλλόμενη φορολογία	-	<u>2.517</u>	-	<u>2.517</u>	-	<u>2.517</u>
Λοιπά συνολικά έξοδα περιόδου	-	<u>2.517</u>	-	<u>2.517</u>	-	<u>2.517</u>
Συνολικά έσοδα περιόδου	-	<u>2.517</u>	<u>332.531</u>	<u>335.048</u>	<u>2.361</u>	<u>337.409</u>
Υπόλοιπο 30 Ιουνίου 2018	<u>5.231.885</u>	<u>8.090.735</u>	<u>(2.204.412)</u>	<u>11.118.208</u>	<u>139.646</u>	<u>11.257.854</u>

Οι σημειώσεις στις σελίδες 11 μέχρι 19 αποτελούν αναπόσπαστο μέρος των συνοπτικών ενδιάμεσων ενοποιημένων οικονομικών καταστάσεων.

ΛΑΣΙΚΕΣ ΒΙΟΜΗΧΑΝΙΕΣ ΚΥΠΡΟΥ ΔΗΜΟΣΙΑ ΛΙΜΙΤΕΔ

ΣΥΝΟΠΤΙΚΗ ΕΝΔΙΑΜΕΣΗ ΕΝΟΠΟΙΗΜΕΝΗ
ΚΑΤΑΣΤΑΣΗ ΤΩΝ ΤΑΜΕΙΑΚΩΝ ΡΟΩΝ

Για την εξαμηνία που έληξε στις 30 Ιουνίου 2019

	1/01/2019 - Σημ. 30/06/2019	1/01/2018 - 30/06/2018
	€	€
Ροή μετρητών από εργασίες		
(Ζημιά)/κέρδος πριν από τη φορολογία	(29.351)	320.953
Αναπροσαρμογές για:		
Αποσβέσεις ακινήτων, εγκαταστάσεων, εξοπλισμού	9 164.280	168.609
Κέρδος από πώληση ακινήτων, εγκαταστάσεων και εξοπλισμού	-	(36.000)
Κέρδος από επανεκτίμηση των χρηματοοικονομικών περιουσιακών στοιχείων διαθέσιμων προς πώληση	11 -	(398)
Τόκους εισπρακτέους	-	(1.948)
Τόκους πληρωτέους	<u>40.268</u>	<u>55.418</u>
Ροή μετρητών από εργασίες πριν τις αλλαγές στο κεφάλαιο κίνησης	175.197	506.634
Αύξηση στα αποθέματα	20.880	(73.510)
Μείωση στις εμπορικές και λοιπές απαιτήσεις	(111.461)	(82.464)
Αύξηση στις εμπορικές και λοιπές υποχρεώσεις	<u>(685.087)</u>	<u>211.191</u>
Καθαρή ροή μετρητών (που χρησιμοποιήθηκε σε)/από εργασίες	<u>(600.471)</u>	<u>561.851</u>
Ροή μετρητών από επενδυτικές δραστηριότητες		
Πληρωμές για αγορά εγκαταστάσεων και εξοπλισμού	9 (84.632)	(23.475)
Εισπράξεις από πώληση εγκαταστάσεων και εξοπλισμού	-	36.000
Τόκοι που εισπράχθηκαν	-	<u>1.948</u>
Καθαρή ροή μετρητών (που χρησιμοποιήθηκε σε)/από επενδυτικές δραστηριότητες	<u>(84.632)</u>	<u>14.473</u>
Ροή μετρητών από χρηματοδοτικές δραστηριότητες		
Αποπληρωμή δανείου	(132.585)	(132.585)
Τόκοι που πληρώθηκαν	<u>(18.334)</u>	<u>(24.966)</u>
Καθαρή ροή μετρητών που χρησιμοποιήθηκε σε χρηματοδοτικές δραστηριότητες	<u>(150.919)</u>	<u>(157.551)</u>
Καθαρή αύξηση μετρητών και αντίστοιχων μετρητών	(836.022)	418.773
Μετρητά και αντίστοιχα μετρητών στην αρχή της περιόδου	<u>(766.359)</u>	<u>(1.485.076)</u>
Μετρητά και αντίστοιχα μετρητών στο τέλος της περιόδου	<u>(1.602.381)</u>	<u>(1.066.303)</u>
Τα μετρητά και αντίστοιχα μετρητών αποτελούνται από:		
Μετρητά στο ταμείο και στις τράπεζες	254.420	531.407
Τραπεζικά παρατραβήγματα	<u>(1.856.801)</u>	<u>(1.597.710)</u>
	<u>(1.602.381)</u>	<u>(1.066.303)</u>

Οι σημειώσεις στις σελίδες 11 μέχρι 19 αποτελούν αναπόσπαστο μέρος των συνοπτικών ενδιάμεσων ενοποιημένων οικονομικών καταστάσεων.

ΛΑΣΙΚΕΣ ΒΙΟΜΗΧΑΝΙΕΣ ΚΥΠΡΟΥ ΔΗΜΟΣΙΑ ΛΙΜΙΤΕΔ**ΣΗΜΕΙΩΣΕΙΣ ΣΤΙΣ ΣΥΝΟΠΤΙΚΕΣ ΕΝΔΙΑΜΕΣΕΣ ΕΝΟΠΟΙΗΜΕΝΕΣ
ΟΙΚΟΝΟΜΙΚΕΣ ΚΑΤΑΣΤΑΣΕΙΣ**

Για την εξαμηνία που έληξε στις 30 Ιουνίου 2019

1. ΣΥΣΤΑΣΗ ΚΑΙ ΚΥΡΙΑ ΔΡΑΣΤΗΡΙΟΤΗΤΑ

Η Εταιρεία Δασικές Βιομηχανίες Κύπρου Δημόσια Λίμιτεδ συστάθηκε στην Κύπρο το 1970 ως δημόσια εταιρεία σύμφωνα με τις πρόνοιες του περί Εταιρειών Νόμου Κεφ. 113 της Κύπρου. Η κύρια δραστηριότητα του Συγκροτήματος συνέχισε κατά την πρώτη εξαμηνία του 2019 να είναι η επένδυση και πώληση μοριοσανίδων, ινοσανίδων, κόντρα-πλακέ και άλλων προϊόντων βιομηχανικής ξυλείας.

2. ΒΑΣΗ ΠΑΡΟΥΣΙΑΣΗΣ

Οι συνοπτικές ενδιάμεσες ενοποιημένες οικονομικές καταστάσεις για την περίοδο από 1 Ιανουαρίου μέχρι 30 Ιουνίου 2019 περιλαμβάνουν την Εταιρεία και τις θυγατρικές της εταιρείες (που μαζί θα αναφέρονται ως το “Συγκρότημα”).

Οι συνοπτικές ενδιάμεσες ενοποιημένες οικονομικές καταστάσεις έχουν ετοιμαστεί σύμφωνα με το Διεθνές Λογιστικό Πρότυπο Αρ. 34 - “Ενδιάμεση Χρηματοοικονομική Πληροφόρηση” και πρέπει να διαβάζονται σε συνάρτηση με τις ελεγμένες ενοποιημένες οικονομικές καταστάσεις για το έτος που έληξε στις 31 Δεκεμβρίου 2018.

Οι συνοπτικές ενδιάμεσες ενοποιημένες οικονομικές καταστάσεις για την εξαμηνία που έληξε στις 30 Ιουνίου 2019 παρουσιάζονται σε Ευρώ το οποίο είναι το κυρίως χρησιμοποιούμενο νόμισμα που παρουσιάζει καλύτερα την ουσία των οικονομικών πράξεων και δραστηριοτήτων του Συγκροτήματος.

Οι συνοπτικές ενδιάμεσες ενοποιημένες οικονομικές καταστάσεις που αναφέρονται στην εξαμηνία που έληξε στις 30 Ιουνίου 2019 δεν έχουν ελεγχθεί από τους εξωτερικούς ελεγκτές του Συγκροτήματος. Οι συνοπτικές ενδιάμεσες ενοποιημένες οικονομικές καταστάσεις ετοιμάστηκαν σύμφωνα με τα Διεθνή Πρότυπα Χρηματοοικονομικής Αναφοράς (ΔΠΧΑ) όπως αυτά υιοθετήθηκαν από την Ευρωπαϊκή Ένωση (ΕΕ).

3. ΣΗΜΑΝΤΙΚΕΣ ΛΟΓΙΣΤΙΚΕΣ ΠΟΛΙΤΙΚΕΣ

Οι συνοπτικές ενδιάμεσες ενοποιημένες οικονομικές καταστάσεις για την εξαμηνία που έληξε στις 30 Ιουνίου 2019 ετοιμάστηκαν με βάση τις ίδιες λογιστικές πολιτικές που εφαρμόστηκαν για την κατάρτιση των ενοποιημένων οικονομικών καταστάσεων για το έτος που έληξε στις 31 Δεκεμβρίου 2018, εκτός από την υιοθέτηση από το Συγκρότημα των νέων και τροποποιημένων ΔΠΧΑ με ισχύ από την 1^η Ιανουαρίου 2019.

Το Διοικητικό Συμβούλιο αναμένει ότι η υιοθέτηση των νέων και τροποποιημένων ΔΠΧΑ σε μελλοντικές περιόδους δεν θα έχει σημαντική επίδραση στις συνοπτικές ενδιάμεσες ενοποιημένες οικονομικές καταστάσεις του Συγκροτήματος.

ΛΑΣΙΚΕΣ ΒΙΟΜΗΧΑΝΙΕΣ ΚΥΠΡΟΥ ΔΗΜΟΣΙΑ ΛΙΜΙΤΕΔ

ΣΗΜΕΙΩΣΕΙΣ ΣΤΙΣ ΣΥΝΟΠΤΙΚΕΣ ΕΝΔΙΑΜΕΣΕΣ ΕΝΟΠΟΙΗΜΕΝΕΣ
ΟΙΚΟΝΟΜΙΚΕΣ ΚΑΤΑΣΤΑΣΕΙΣ

Για την εξαμηνία που έληξε στις 30 Ιουνίου 2019

4. ΑΛΛΑ ΕΙΣΟΔΗΜΑΤΑ

	1/01/2019 - 30/06/2019 €	1/01/2018 - 30/06/2018 €
Κέρδος από εκποίηση εγκαταστάσεων και εξοπλισμού	-	36.000
Άλλα εισοδήματα	<u>320</u>	<u>963</u>
	<u><u>320</u></u>	<u><u>36.963</u></u>

5. ΚΑΘΑΡΑ ΕΞΟΔΑ ΧΡΗΜΑΤΟΔΟΤΗΣΗΣ

	1/01/2019 - 30/06/2019 €	1/01/2018 - 30/06/2018 €
Συναλλαγματικό κέρδος	<u>-</u>	<u>1.948</u>
Έσοδα χρηματοδότησης	<u>-</u>	<u>1.948</u>
Συναλλαγματική ζημιά	(528)	-
Τόκοι πληρωτέοι	(18.334)	(23.927)
Τόκοι πληρωτέοι - δανείου	(21.934)	(30.437)
Άλλα έξοδα χρηματοδότησης	<u>(1.024)</u>	<u>(1.054)</u>
Έξοδα χρηματοδότησης	<u>(41.820)</u>	<u>(55.418)</u>
Καθαρά έξοδα χρηματοδότησης	<u>(41.820)</u>	<u>(53.470)</u>

6. ΦΟΡΟΛΟΓΙΑ

	1/01/2019 - 30/06/2019 €	1/01/2018 - 30/06/2018 €
Αναβαλλόμενη φορολογία	<u>(10.923)</u>	<u>13.939</u>

7. (ΖΗΜΙΑ)/ΚΕΡΔΟΣ ΑΝΑ ΜΕΤΟΧΗ

	1/01/2019 - 30/06/2019	1/01/2018 - 30/06/2018
(Ζημιά)/κέρδος που αναλογεί στους ιδιοκτήτες της Εταιρείας (€)	<u>(38.762)</u>	<u>332.531</u>
Μεσοσταθμικός αριθμός μετοχών που ήταν εκδομένες και πλήρως κατανεμημένες κατά τη διάρκεια της περιόδου	<u>3.059.582</u>	<u>3.059.582</u>
Βασική και πλήρως κατανεμημένη (ζημιά)/κέρδος ανά μετοχή (σεντ)	<u>(1,27)</u>	<u>10,87</u>

ΛΑΣΙΚΕΣ ΒΙΟΜΗΧΑΝΙΕΣ ΚΥΠΡΟΥ ΔΗΜΟΣΙΑ ΛΙΜΙΤΕΔ

ΣΗΜΕΙΩΣΕΙΣ ΣΤΙΣ ΣΥΝΟΠΤΙΚΕΣ ΕΝΔΙΑΜΕΣΕΣ ΕΝΟΠΟΙΗΜΕΝΕΣ
ΟΙΚΟΝΟΜΙΚΕΣ ΚΑΤΑΣΤΑΣΕΙΣ

Για την εξαμηνία που έληξε στις 30 Ιουνίου 2019

8. ΑΚΙΝΗΤΑ, ΕΓΚΑΤΑΣΤΑΣΕΙΣ ΚΑΙ ΕΞΟΠΛΙΣΜΟΣ

	Γη και κτίρια €	Ηλεκτρονικοί υπολογιστές €	Μηχανήματα, εγκαταστάσεις και εξοπλισμός €	Σύνολο €
30 Ιουνίου 2019				
Κόστος ή εκτίμηση				
Υπόλοιπο 1 Ιανουαρίου	12.600.000	255.113	5.088.813	17.943.926
Επανεκτίμηση	-	-	-	-
Προσθήκες	-	-	84.632	84.632
Πωλήσεις	-	-	-	-
Υπόλοιπο 30 Ιουνίου	<u>12.600.000</u>	<u>255.113</u>	<u>5.173.445</u>	<u>18.028.558</u>
Αποσβέσεις				
Υπόλοιπο 1 Ιανουαρίου	-	247.012	4.566.574	4.813.586
Επανεκτίμηση	-	-	-	-
Επιβάρυνση περιόδου	63.448	2.200	98.632	164.280
Πωλήσεις	-	-	-	-
Υπόλοιπο 30 Ιουνίου	<u>63.448</u>	<u>249.212</u>	<u>4.665.206</u>	<u>4.977.866</u>
Καθαρή λογιστική αξία				
Υπόλοιπο 30 Ιουνίου	<u>12.536.552</u>	<u>5.901</u>	<u>508.239</u>	<u>13.050.692</u>
	Γη και κτίρια €	Ηλεκτρονικοί υπολογιστές €	Μηχανήματα, εγκαταστάσεις και εξοπλισμός €	Σύνολο €
31 Δεκεμβρίου 2018				
Κόστος ή εκτίμηση				
Υπόλοιπο 1 Ιανουαρίου	12.224.892	253.258	5.298.795	17.776.945
Επανεκτίμηση	375.108	-	-	375.108
Προσθήκες	-	1.855	25.732	27.587
Πωλήσεις	-	-	(235.714)	(235.714)
Υπόλοιπο 31 Δεκεμβρίου	<u>12.600.000</u>	<u>255.113</u>	<u>5.088.813</u>	<u>17.943.926</u>
Αποσβέσεις				
Υπόλοιπο 1 Ιανουαρίου	546.517	242.546	4.649.152	5.438.215
Επανεκτίμηση	(726.144)	-	-	(726.144)
Επιβάρυνση για το έτος	179.627	4.466	153.136	337.229
Πωλήσεις	-	-	(235.714)	(235.714)
Υπόλοιπο 31 Δεκεμβρίου	<u>-</u>	<u>247.012</u>	<u>4.566.574</u>	<u>4.813.586</u>
Καθαρή λογιστική αξία				
Υπόλοιπο 31 Δεκεμβρίου	<u>12.600.000</u>	<u>8.101</u>	<u>522.239</u>	<u>13.130.340</u>

ΛΑΣΙΚΕΣ ΒΙΟΜΗΧΑΝΙΕΣ ΚΥΠΡΟΥ ΔΗΜΟΣΙΑ ΛΙΜΙΤΕΔ

ΣΗΜΕΙΩΣΕΙΣ ΣΤΙΣ ΣΥΝΟΠΤΙΚΕΣ ΕΝΔΙΑΜΕΣΕΣ ΕΝΟΠΟΙΗΜΕΝΕΣ
ΟΙΚΟΝΟΜΙΚΕΣ ΚΑΤΑΣΤΑΣΕΙΣ

Για την εξαμηνία που έληξε στις 30 Ιουνίου 2019

9. ΑΚΙΝΗΤΑ ΓΙΑ ΕΠΕΝΔΥΣΗ

	Λογισμικό 30/06/2019 €	Λογισμικό 31/12/2018 €
Υπόλοιπο την 1 Ιανουαρίου	262.500	244.000
Αναπροσαρμογή δίκαιης αξίας	<u>-</u>	<u>18.500</u>
Υπόλοιπο στις 31 Δεκεμβρίου	<u>262.500</u>	<u>262.500</u>

10. ΑΥΛΑ ΠΕΡΙΟΥΣΙΑΚΑ ΣΤΟΙΧΕΙΑ

	Λογισμικό 30/06/2019 €	Λογισμικό 31/12/2018 €
<i>Λογισμικά</i>		
Κόστος		
Υπόλοιπο την 1 Ιανουαρίου	148.479	148.479
Προσθήκες	<u>-</u>	<u>-</u>
Υπόλοιπο στις 31 Δεκεμβρίου	<u>148.479</u>	<u>148.479</u>
Χρεόλυση		
Υπόλοιπο την 1 Ιανουαρίου	146.682	146.617
Προσθήκες	<u>-</u>	<u>65</u>
Υπόλοιπο στις 31 Δεκεμβρίου	<u>146.682</u>	<u>146.682</u>
Καθαρή λογιστική αξία		
Υπόλοιπο στις 31 Δεκεμβρίου	<u>1.797</u>	<u>1.797</u>

11. ΧΡΗΜΑΤΟΟΙΚΟΝΟΜΙΚΑ ΠΕΡΙΟΥΣΙΑΚΑ ΣΤΟΙΧΕΙΑ ΔΙΑΘΕΣΙΜΑ ΠΡΟΣ ΠΩΛΗΣΗ

	Δίκαιη αξία 30/06/2019 €	Δίκαιη αξία 31/12/2018 €
<i>Τίτλοι εισηγμένοι στο Χρηματιστήριο Αξιών Κύπρου (ΧΑΚ)</i>		
Μετοχές και χρεόγραφα	<u>2.256</u>	<u>2.256</u>

ΛΑΣΙΚΕΣ ΒΙΟΜΗΧΑΝΙΕΣ ΚΥΠΡΟΥ ΔΗΜΟΣΙΑ ΛΙΜΙΤΕΔ

ΣΗΜΕΙΩΣΕΙΣ ΣΤΙΣ ΣΥΝΟΠΤΙΚΕΣ ΕΝΔΙΑΜΕΣΕΣ ΕΝΟΠΟΙΗΜΕΝΕΣ
ΟΙΚΟΝΟΜΙΚΕΣ ΚΑΤΑΣΤΑΣΕΙΣ

Για την εξαμηνία που έληξε στις 30 Ιουνίου 2019

12. ΜΕΤΟΧΙΚΟ ΚΕΦΑΛΑΙΟ

	30/06/2019 €	31/12/2018 €
Εγκεκριμένο		
Υπόλοιπο την 1 Ιανουαρίου και 30 Ιουνίου 2019 / 31 Δεκεμβρίου 2018 (10.000.000 μετοχές @ €1,71 η καθεμία)	<u>17.100.000</u>	<u>17.100.000</u>
Εκδομένο και πλήρως πληρωμένο		
Υπόλοιπο την 1 Ιανουαρίου και 30 Ιουνίου 2019 / 31 Δεκεμβρίου 2018 (3.059.582 συνήθεις μετοχές @ €1,71 η καθεμία)	<u>5.231.885</u>	<u>5.231.885</u>

13. ΔΑΝΕΙΑ ΚΑΙ ΧΡΗΜΑΤΟΔΟΤΗΣΕΙΣ

	30/06/2019 €	31/12/2018 €
Υπόλοιπο την 1 Ιανουαρίου	2.058.398	2.265.596
Προσθήκες	-	-
Αποπληρωμές	(132.585)	(265.170)
Τόκος	<u>21.934</u>	<u>57.972</u>
Υπόλοιπο στις 31 Δεκεμβρίου	<u>1.947.747</u>	<u>2.058.398</u>

	30/06/2019 €	31/12/2018 €
Μη τρέχουσες υποχρεώσεις		
Τραπεζικά δάνεια	<u>1.742.123</u>	<u>1.852.774</u>
Τρέχουσες υποχρεώσεις		
Τραπεζικά δάνεια	<u>205.624</u>	<u>205.624</u>
Σύνολο	<u>1.947.747</u>	<u>2.058.398</u>

14. ΑΝΑΒΑΛΛΟΜΕΝΗ ΦΟΡΟΛΟΓΙΑ

	30/06/2019 €	31/12/2018 €
Υπόλοιπο την 1 Ιανουαρίου	1.725.239	1.657.943
Επανεκτίμηση γης και κτιρίων	(2.502)	(8.682)
Χρέωση στη κατάσταση λογαριασμού αποτελεσμάτων	<u>10.923</u>	<u>75.978</u>
Υπόλοιπο στις 30 Ιουνίου	<u>1.733.660</u>	<u>1.725.239</u>

ΛΑΣΙΚΕΣ ΒΙΟΜΗΧΑΝΙΕΣ ΚΥΠΡΟΥ ΔΗΜΟΣΙΑ ΛΙΜΙΤΕΔ
ΣΗΜΕΙΩΣΕΙΣ ΣΤΙΣ ΣΥΝΟΠΤΙΚΕΣ ΕΝΔΙΑΜΕΣΕΣ ΕΝΟΠΟΙΗΜΕΝΕΣ
ΟΙΚΟΝΟΜΙΚΕΣ ΚΑΤΑΣΤΑΣΕΙΣ

Για την εξαμηνία που έληξε στις 30 Ιουνίου 2019

14. ΑΝΑΒΑΛΛΟΜΕΝΗ ΦΟΡΟΛΟΓΙΑ (συνέχεια)

Η υποχρέωση για αναβαλλόμενη φορολογία προκύπτει ως ακολούθως:

	30/06/2018	31/12/2017
	€	€
Επανεκτίμηση γης και κτιρίων	1.771.260	1.773.762
Επανεκτίμηση σε ακίνητα για επένδυση	40.243	40.336
Συσσωρευμένες προσωρινές διαφορές μεταξύ αποσβέσεων και κεφαλαιουχικών εκπτώσεων	<u>(77.843)</u>	<u>(88.859)</u>
	<u>1.733.660</u>	<u>1.725.239</u>

Ο υπολογισμός για αναβαλλόμενη φορολογία στις προσωρινές διαφορές μεταξύ της λογιστικής αξίας περιουσιακών στοιχείων και υποχρεώσεων και της φορολογικής τους βάσης έγινε με συντελεστή 12,5%. Όσον αφορά την επανεκτίμηση της γης, έχει γίνει πρόβλεψη για αναβαλλόμενη φορολογία με συντελεστή 20% που είναι ο συντελεστής φόρου κεφαλαιουχικών κερδών.

15. ΣΥΜΜΕΤΟΧΗ ΣΥΜΒΟΥΛΩΝ ΣΤΟ ΚΕΦΑΛΑΙΟ ΤΗΣ ΕΤΑΙΡΕΙΑΣ

Το ποσοστό στο κεφάλαιο της Εταιρείας που κατέχουν κατά κυριότητα, άμεσα ή έμμεσα, τα μέλη του Διοικητικού Συμβουλίου, η σύζυγος και τα ανήλικα τέκνα τους ήταν ως ακολούθως:

	30/6/2019	31/12/2018
	%	%
Αλέξης Αδαμίδης	-	-
Ευάγγελος Μούσκος	-	-
Ιωάννης Βάσιλας	-	-
Ανδρέας Σεβαστίδης	0,001	0,001
Μιχάλης Ζαμπάρτας	-	-
Χρίστος Χριστοδούλου	-	-
Γεώργιος Α. Καραϊσκάκης (διορίστηκε στις 30/1/2019)	-	δ/ε
Μάρκος Κληρίδης (διορίστηκε στις 3/7/2018 και αποχώρησε στις 18/1/2019)	δ/ε	-

ΛΑΣΙΚΕΣ ΒΙΟΜΗΧΑΝΙΕΣ ΚΥΠΡΟΥ ΔΗΜΟΣΙΑ ΛΙΜΙΤΕΔ

ΣΗΜΕΙΩΣΕΙΣ ΣΤΙΣ ΣΥΝΟΠΤΙΚΕΣ ΕΝΔΙΑΜΕΣΕΣ ΕΝΟΠΟΙΗΜΕΝΕΣ
ΟΙΚΟΝΟΜΙΚΕΣ ΚΑΤΑΣΤΑΣΕΙΣ

Για την εξαμηνία που έληξε στις 30 Ιουνίου 2019

16. ΜΕΤΟΧΟΙ ΠΟΥ ΚΑΤΕΧΟΥΝ ΠΕΡΑΝ ΤΟΥ 5% ΤΟΥ ΚΕΦΑΛΑΙΟΥ

Οι μέτοχοι που κατείχαν κατά κυριότητα πέραν του 5% του μετοχικού κεφαλαίου της Εταιρείας στις 30 Ιουνίου 2019 και 31 Δεκεμβρίου 2018 ήταν οι ακόλουθοι:

	30/06/2019	31/12/2018
	%	%
Κυπριακή Δημοκρατία	51,07	51,07
CLR Private Equity Ltd	14,55	14,55
Ελληνική Τράπεζα Δημόσια Λτδ	5,33	5,33

17. ΧΡΗΜΑΤΟΟΙΚΟΝΟΜΙΚΑ ΜΕΣΑ ΚΑΙ ΔΙΑΧΕΙΡΙΣΗ ΚΙΝΔΥΝΩΝ

Παράγοντες χρηματοοικονομικών κινδύνων

Η Εταιρεία εκτίθεται στους ακόλουθους κινδύνους που προκύπτουν από τα χρηματοοικονομικά στοιχεία που κατέχει:

- Πιστωτικό κίνδυνο
- Κίνδυνο ρευστότητας
- Κίνδυνο αγοράς
- Άλλους κινδύνους.

Το Διοικητικό Συμβούλιο έχει τη συνολική ευθύνη για την υιοθέτηση και επίβλεψη του πλαισίου διαχείρισης των χρηματοοικονομικών κινδύνων της Εταιρείας.

Οι πολιτικές διαχείρισης χρηματοοικονομικών κινδύνων της Εταιρείας υιοθετούνται για να εντοπίζονται και να αναλύονται οι κίνδυνοι που αντιμετωπίζει η Εταιρεία, να τίθενται κατάλληλα όρια κινδύνων και ελέγχων, να παρακολουθούνται οι κίνδυνοι και η τήρηση των ορίων. Οι πολιτικές και τα συστήματα διαχείρισης χρηματοοικονομικών κινδύνων αναθεωρούνται συχνά για να αντανακλούν τις μεταβολές στις συνθήκες αγοράς και στις δραστηριότητες της Εταιρείας.

Διαχείριση του οικονομικού κινδύνου

(i) Πιστωτικός κίνδυνος

Ο πιστωτικός κίνδυνος προκύπτει όταν η αδυναμία των συμβαλλόμενων μερών να εξοφλήσουν τις υποχρεώσεις τους θα μπορούσε να μειώσει το ποσό των μελλοντικών ταμειακών εισροών από χρηματοοικονομικά στοιχεία ενεργητικού κατά την ημερομηνία αναφοράς. Η Εταιρεία δεν έχει σημαντικές συγκεντρώσεις πιστωτικού κινδύνου. Η Εταιρεία εφαρμόζει διαδικασίες που να βεβαιώνουν ότι οι πωλήσεις προϊόντων και παροχή υπηρεσιών γίνονται σε πελάτες με κατάλληλη ιστορία αξιοπιστίας και παρακολουθεί σε συνεχή βάση τη χρονολογική κατάσταση των εισπρακτέων.

ΛΑΣΙΚΕΣ ΒΙΟΜΗΧΑΝΙΕΣ ΚΥΠΡΟΥ ΔΗΜΟΣΙΑ ΛΙΜΙΤΕΔ**ΣΗΜΕΙΩΣΕΙΣ ΣΤΙΣ ΣΥΝΟΠΤΙΚΕΣ ΕΝΔΙΑΜΕΣΕΣ ΕΝΟΠΟΙΗΜΕΝΕΣ
ΟΙΚΟΝΟΜΙΚΕΣ ΚΑΤΑΣΤΑΣΕΙΣ**

Για την εξαμηνία που έληξε στις 30 Ιουνίου 2019

17. ΧΡΗΜΑΤΟΟΙΚΟΝΟΜΙΚΑ ΜΕΣΑ ΚΑΙ ΔΙΑΧΕΙΡΙΣΗ ΚΙΝΔΥΝΩΝ (συνέχεια)**Διαχείριση του οικονομικού κινδύνου (συνέχεια)****(i) Πιστωτικός κίνδυνος (συνέχεια)***Εμπορικές και λοιπές απαιτήσεις*

Η έκθεση της Εταιρείας στον πιστωτικό κίνδυνο επηρεάζεται κυρίως από τα ξεχωριστά χαρακτηριστικά του κάθε πελάτη. Ωστόσο, η διοίκηση λαμβάνει υπόψη επίσης τους παράγοντες που μπορούν να επηρεάσουν τον πιστωτικό κίνδυνο της πελατειακής της βάσης, συμπεριλαμβανομένου του κινδύνου αθέτησης πληρωμών της βιομηχανίας και της χώρας στην οποία λειτουργούν οι πελάτες.

Το Διοικητικό Συμβούλιο έχει καθιερώσει μια πιστωτική πολιτική με βάση την οποία κάθε νέος πελάτης αναλύεται για την πιστοληπτική του ικανότητα πριν να καθορίσει η Εταιρεία τους όρους αποπληρωμής και τους όρους και τις συνθήκες παράδοσης. Η ανάλυση της Εταιρείας περιλαμβάνει εξωτερικές αξιολογήσεις εάν υπάρχουν διαθέσιμες και σε κάποιες περιπτώσεις αναφορές από τράπεζες. Όρια πωλήσεων έχουν καθιερωθεί για κάθε πελάτη και επανεξετάζονται κάθε τρεις μήνες. Για οποιεσδήποτε πωλήσεις που υπερβαίνουν αυτά τα όρια απαιτείται έγκριση του Διοικητικού Συμβουλίου.

Η Εταιρεία δημιουργεί μια πρόβλεψη για απομείωση η οποία αντιπροσωπεύει την εκτίμηση για ζημιές που προέκυψαν σε σχέση με εμπορικές και λοιπές απαιτήσεις. Τα κυριότερα στοιχεία αυτής της πρόβλεψης αφορούν συγκεκριμένες προβλέψεις που σχετίζονται με ξεχωριστά σημαντικά ποσά και γενικές προβλέψεις σε σχέση με ομάδες παρόμοιων στοιχείων ενεργητικού για ζημιές που έχουν προκύψει αλλά δεν έχουν αναγνωριστεί ακόμη.

(ii) Κίνδυνος ρευστότητας

Ο κίνδυνος ρευστότητας είναι ο κίνδυνος που προκύπτει όταν οι λήξεις των στοιχείων ενεργητικού και υποχρεώσεων δεν συμπίπτουν. Όταν οι λήξεις δεν συμπίπτουν, η αποδοτικότητα μπορεί να αυξηθεί αλλά ταυτόχρονα μπορεί να αυξηθεί ο κίνδυνος ζημιών. Η Εταιρεία εφαρμόζει διαδικασίες με σκοπό την ελαχιστοποίηση τέτοιων ζημιών.

(iii) Κίνδυνος αγοράς

Ο κίνδυνος αγοράς είναι ο κίνδυνος όπου μεταβολές στις τιμές αγοράς, όπως συναλλαγματικές αξίες, αξίες επιτοκίων και τιμές μετοχών, θα επηρεάσουν το εισόδημα ή την αξία των χρηματοοικονομικών μέσων που κατέχει η Εταιρεία.

Ο σκοπός της διαχείρισης κινδύνου της αγοράς είναι η διαχείριση και ο έλεγχος της έκθεσης σε κίνδυνο της αγοράς στο πλαίσιο αποδεκτών παραμέτρων, με παράλληλη βελτιστοποίηση της απόδοσης.

ΛΑΣΙΚΕΣ ΒΙΟΜΗΧΑΝΙΕΣ ΚΥΠΡΟΥ ΔΗΜΟΣΙΑ ΛΙΜΙΤΕΔ**ΣΗΜΕΙΩΣΕΙΣ ΣΤΙΣ ΣΥΝΟΠΤΙΚΕΣ ΕΝΔΙΑΜΕΣΕΣ ΕΝΟΠΟΙΗΜΕΝΕΣ
ΟΙΚΟΝΟΜΙΚΕΣ ΚΑΤΑΣΤΑΣΕΙΣ**

Για την εξαμηνία που έληξε στις 30 Ιουνίου 2019

17. ΧΡΗΜΑΤΟΟΙΚΟΝΟΜΙΚΑ ΜΕΣΑ ΚΑΙ ΔΙΑΧΕΙΡΙΣΗ ΚΙΝΔΥΝΩΝ (συνέχεια)**Διαχείριση του οικονομικού κινδύνου (συνέχεια)****(iii) Κίνδυνος αγοράς (συνέχεια)***Κίνδυνος επιτοκίου*

Ο κίνδυνος επιτοκίου είναι ο κίνδυνος όπου η αξία των χρηματοοικονομικών μέσων διακυμαίνεται εξαιτίας μεταβολών στα επιτόκια της αγοράς. Ο δανεισμός σε κυμαινόμενα επιτόκια εκθέτει την Εταιρεία σε κίνδυνο επιτοκίου που αφορά τις ταμειακές ροές. Ο δανεισμός σε σταθερά επιτόκια εκθέτει την Εταιρεία σε κίνδυνο επιτοκίου που αφορά την εύλογη αξία. Η διεύθυνση της Εταιρείας παρακολουθεί τις διακυμάνσεις στα επιτόκια σε συνεχή βάση και ενεργεί ανάλογα.

(iv) Άλλοι κίνδυνοι

Το γενικότερο οικονομικό περιβάλλον που επικρατεί στην Κύπρο και διεθνώς ενδέχεται να επηρεάσει σε σημαντικό βαθμό τις δραστηριότητες της Εταιρείας. Έννοιες όπως ο πληθωρισμός, η ανεργία και εξέλιξη του ακαθάριστου εγχώριου προϊόντος (ΑΕΠ) είναι άμεσα συνυφασμένες με την οικονομική πορεία της κάθε χώρας και οποιαδήποτε μεταβολή αυτών καθώς και του εν γένει οικονομικού περιβάλλοντος δύναται να προκαλέσει αλυσιδωτές αντιδράσεις σε όλους τους τομείς επηρεάζοντας ανάλογα την Εταιρεία.

Διαχείριση κεφαλαίου

Η Εταιρεία διαχειρίζεται τα κεφάλαιά της ούτως ώστε να διασφαλίζει ότι θα συνεχίσει να λειτουργεί ως συνεχιζόμενη δραστηριότητα και ταυτόχρονα να έχει ικανοποιητική απόδοση για τους μετόχους μέσω της βελτίωσης της αναλογίας ιδίων κεφαλαίων και δανεισμού. Η γενική στρατηγική της Εταιρείας δεν έχει αλλάξει από το προηγούμενο έτος.

18. ΓΕΓΟΝΟΤΑ ΜΕΤΑ ΤΗΝ ΗΜΕΡΟΜΗΝΙΑ ΑΝΑΦΟΡΑΣ

Η Εταιρεία αποφάσισε όπως εγκαταστήσει φωτοβολταϊκό σύστημα (net billing) ισχύος 483 Κ.Ω.Ρ. αξίας περίπου €340.000 (συν ΦΠΑ). Η υλοποίηση της εγκατάστασης αναμένεται μετά την εξασφάλιση της οικοδομικής άδειας.

ΔΑΣΙΚΕΣ ΒΙΟΜΗΧΑΝΙΕΣ ΚΥΠΡΟΥ ΔΗΜΟΣΙΑ ΛΙΜΙΤΕΔ

**ΣΥΝΟΠΤΙΚΕΣ ΕΝΔΙΑΜΕΣΕΣ ΕΝΟΠΟΙΗΜΕΝΕΣ
ΟΙΚΟΝΟΜΙΚΕΣ ΚΑΤΑΣΤΑΣΕΙΣ**

Για την εξαμηνία που έληξε στις 30 Ιουνίου 2019