

ΛΑΣΙΚΕΣ ΒΙΟΜΗΧΑΝΙΕΣ ΚΥΠΡΟΥ ΔΗΜΟΣΙΑ ΛΙΜΙΤΕΔ**ΣΥΝΟΠΤΙΚΕΣ ΕΝΔΙΑΜΕΣΕΣ ΕΝΟΠΟΙΗΜΕΝΕΣ
ΟΙΚΟΝΟΜΙΚΕΣ ΚΑΤΑΣΤΑΣΕΙΣ**

Για την εξαμηνία που έληξε στις 30 Ιουνίου 2017

Π Ε Ρ Ι Ε Χ Ο Μ Ε Ν Α

	<u>Σελίδα</u>
Δήλωση των μελών του Διοικητικού Συμβουλίου και των υπεύθυνων της Εταιρείας για την σύνταξη των συνοπτικών ενδιάμεσων ενοποιημένων οικονομικών καταστάσεων	1
Ενδιάμεση έκθεση διαχείρισης	2 - 4
Συνοπτική ενδιάμεση ενοποιημένη κατάσταση λογαριασμού αποτελεσμάτων	5
Συνοπτική ενδιάμεση ενοποιημένη κατάσταση συνολικών εσόδων	6
Συνοπτική ενδιάμεση ενοποιημένη κατάσταση χρηματοοικονομικής θέσης	7
Συνοπτική ενδιάμεση ενοποιημένη κατάσταση μεταβολών καθαρής θέσης	8 & 9
Συνοπτική ενδιάμεση ενοποιημένη κατάσταση των ταμειακών ροών	10
Σημειώσεις στις συνοπτικές ενδιάμεσες ενοποιημένες οικονομικές καταστάσεις	11 - 19

ΔΑΣΙΚΕΣ ΒΙΟΜΗΧΑΝΙΕΣ ΚΥΠΡΟΥ ΔΗΜΟΣΙΑ ΛΙΜΙΤΕΔ

**ΔΗΛΩΣΗ ΤΩΝ ΜΕΛΩΝ ΤΟΥ ΔΙΟΙΚΗΤΙΚΟΥ ΣΥΜΒΟΥΛΙΟΥ ΚΑΙ ΤΩΝ ΥΠΕΥΘΥΝΩΝ
ΤΗΣ ΕΤΑΙΡΕΙΑΣ ΓΙΑ ΤΗΝ ΣΥΝΤΑΞΗ ΤΩΝ ΣΥΝΟΠΤΙΚΩΝ ΕΝΔΙΑΜΕΣΩΝ
ΕΝΟΠΟΙΗΜΕΝΩΝ ΟΙΚΟΝΟΜΙΚΩΝ ΚΑΤΑΣΤΑΣΕΩΝ**

Σύμφωνα με το Άρθρο 10, εδάφια 3(γ) και (7) του περί Προϋποθέσεων Διαφάνειας (Κινητές Αξίες προς Διαπραγμάτευση σε Ρυθμιζόμενη Αγορά) Νόμου του 2007 (“Νόμος”) εμείς τα μέλη του Διοικητικού Συμβουλίου, και οι άλλοι υπεύθυνοι για τις συνοπτικές ενδιάμεσες ενοποιημένες οικονομικές καταστάσεις των Δασικών Βιομηχανιών Κύπρου Δημόσια Λίμιτεδ (η “Εταιρεία”) για την περίοδο έξι μηνών που έληξε στις 30 Ιουνίου 2017, επιβεβαιώνουμε ότι, εξ’ όσων γνωρίζουμε:

- (α) Οι συνοπτικές ενδιάμεσες ενοποιημένες οικονομικές καταστάσεις οι οποίες παρουσιάζονται στις σελίδες 5 μέχρι 19:
- (i) καταρτίστηκαν σύμφωνα με το Διεθνές Λογιστικό Πρότυπο Αρ. 34 “Ενδιάμεση Χρηματοοικονομική Πληροφόρηση” όπως αυτή υιοθετήθηκε από την Ευρωπαϊκή Ένωση, και σύμφωνα με τις διατάξεις του Άρθρου 10, εδάφιο (4) του Νόμου, και
- (ii) παρέχουν αληθινή και δίκαιη εικόνα των στοιχείων του ενεργητικού και παθητικού, της οικονομικής κατάστασης και της ζημίας των Δασικών Βιομηχανιών Κύπρου Δημόσια Λίμιτεδ και των θυγατρικών που περιλαμβάνονται στις συνοπτικές ενδιάμεσες ενοποιημένες οικονομικές καταστάσεις ως σύνολο (το “Συγκρότημα”), και
- (β) Η ενδιάμεση έκθεση διαχείρισης παρέχει δίκαιη ανασκόπηση των πληροφοριών που απαιτούνται από το άρθρο 10, εδάφιο (6) του Νόμου.


Μέλη Διοικητικού Συμβουλίου, Γενικός Διευθυντής και Οικονομικός Διευθυντής

Μη Εκτελεστικοί Σύμβουλοι


ΚΛΕΛΙΑ ΒΑΣΙΛΕΙΟΥ


ΕΥΑΓΓΕΛΟΣ ΜΟΥΣΚΟΣ


ΓΙΩΡΓΟΣ ΠΑΣΙΑΛΗΣ



ΑΛΞΗΣ ΑΔΑΜΙΔΗΣ


ΙΩΑΝΝΗΣ ΒΑΣΙΛΑΔΗΣ


ΑΝΤΡΕΑΣ ΣΕΒΑΣΤΙΑΔΗΣ


ΜΙΧΑΗΛ ΖΑΜΠΑΡΤΑΣ

Γενικός Διευθυντής


ΧΑΡΗΣ ΧΑΡΑΛΑΜΠΟΥΣ

Οικονομικός Διευθυντής


ΑΝΤΩΝΗΣ ΚΙΜΙΣΙΗΣ

Λευκωσία, 1 Σεπτεμβρίου 2017

ΛΑΣΙΚΕΣ ΒΙΟΜΗΧΑΝΙΕΣ ΚΥΠΡΟΥ ΔΗΜΟΣΙΑ ΛΙΜΙΤΕΔ**ΕΝΔΙΑΜΕΣΗ ΕΚΘΕΣΗ ΔΙΑΧΕΙΡΙΣΗΣ**

Για την εξαμηνία που έληξε στις 30 Ιουνίου 2017

1. Το Διοικητικό Συμβούλιο των “Δασικών Βιομηχανιών Κύπρου Δημόσια Λίμιτεδ” σε συνεδρία του που έγινε στις 1 Σεπτεμβρίου 2017, μελέτησε και ενέκρινε τις συνοπτικές ενδιάμεσες ενοποιημένες οικονομικές καταστάσεις του Συγκροτήματος για την εξαμηνία που έληξε στις 30 Ιουνίου 2017.
2. Οι συνοπτικές ενδιάμεσες ενοποιημένες οικονομικές καταστάσεις έχουν ετοιμαστεί σύμφωνα με το Διεθνές Λογιστικό Πρότυπο Αρ. 34 - “Ενδιάμεση Χρηματοοικονομική Πληροφόρηση” και πρέπει να διαβάζονται σε συνάρτηση με τις ελεγμένες ενοποιημένες οικονομικές καταστάσεις για το έτος που έληξε στις 31 Δεκεμβρίου 2016. Έχουν χρησιμοποιηθεί οι ίδιες λογιστικές πολιτικές όπως και στις ετήσιες ενοποιημένες οικονομικές καταστάσεις για το έτος που έληξε στις 31 Δεκεμβρίου 2016. Οι συνοπτικές ενδιάμεσες ενοποιημένες οικονομικές καταστάσεις δεν έχουν ελεγχθεί από τους εξωτερικούς ελεγκτές του Συγκροτήματος.

3. Αποτελέσματα

Τα αποτελέσματα του Συγκροτήματος για τους πρώτους έξι μήνες του 2017 ανέρχονται σε συνολικά κέρδη ύψους €1.227.355 σε σύγκριση με ζημίες ύψους €469.915 την αντίστοιχη περσινή περίοδο.

Τα αποτελέσματα της πρώτης εξαμηνίας του 2017 παρουσιάζουν κέρδος σε σχέση με τη ζημία της αντίστοιχης περσινής περιόδου. Οι κυριότεροι λόγοι των θετικών αποτελεσμάτων για την πρώτη εξαμηνία του 2017 σε σύγκριση με την αντίστοιχη περσινή περίοδο συνοψίζονται ως εξής:

- Αύξηση του κύκλου εργασιών, λόγω αύξησης του μεριδίου αγοράς και ανάκαμψης του κλάδου της Οικοδομικής Βιομηχανίας.
- Μείωση του κόστους παραγωγής.
- Σημαντική επίδραση στα Οικονομικά Αποτελέσματα, από την πλήρη εξόφληση του δανεισμού που διατηρούσε το Συγκρότημα στην Τράπεζα Κύπρου.

- (α) Κύκλος εργασιών

Οι συνολικές πωλήσεις του Συγκροτήματος για το πρώτο εξάμηνο του 2017 ανήλθαν σε €4.440.188 σε σύγκριση με €3.545.024 την αντίστοιχη περίοδο του 2016 παρουσιάζοντας αύξηση ύψους €895.164 ή 25,25%.

- (β) Κέρδος/(ζημία) από εργασίες πριν από τα έξοδα χρηματοδότησης

Το κέρδος από εργασίες πριν από τα έξοδα χρηματοδότησης για την πρώτη εξαμηνία του 2017 είναι €201.987 έναντι της ζημίας ύψους €301.329 της αντίστοιχης περιόδου του 2016.

ΛΑΣΙΚΕΣ ΒΙΟΜΗΧΑΝΙΕΣ ΚΥΠΡΟΥ ΔΗΜΟΣΙΑ ΛΙΜΙΤΕΔ**ΕΝΔΙΑΜΕΣΗ ΕΚΘΕΣΗ ΔΙΑΧΕΙΡΙΣΗΣ**

Για την εξαμηνία που έληξε στις 30 Ιουνίου 2017

3. Αποτελέσματα (συνέχεια)**(γ) Έξοδα διοίκησης και πωλήσεων**

Τα έξοδα διοίκησης και πωλήσεων ανήλθαν σε €605.974 σε σύγκριση με €568.507 την αντίστοιχη περίοδο του 2016, σημειώνοντας αύξηση ύψους 6,59%, κυρίως λόγω αναδιοργάνωσης του προσωπικού.

(δ) Μειωμένο Εργατικό Κόστος

Το εργατικό κόστος για τους πρώτους έξι μήνες του 2017 είναι μειωμένο σε σχέση με την αντίστοιχη περσινή περίοδο λόγω μισθολογικών παραχωρήσεων του προσωπικού από την 1^η Μαΐου 2016.

(ε) Έξοδα χρηματοδότησης

Τα καθαρά έξοδα χρηματοδότησης ανήλθαν σε €171.793 σε σύγκριση με €184.589 την αντίστοιχη περίοδο του 2016. Η μείωση οφείλεται στη μείωση των τραπεζικών παρατραβηγμάτων.

(ζ) Κέρδος/(ζημία) που αναλογεί στους ιδιοκτήτες της Εταιρείας

Το κέρδος το οποίο αναλογεί στους ιδιοκτήτες για το πρώτο εξάμηνο του 2017 είναι €1.182.923 σε σύγκριση με τη ζημία ύψους €468.918 της αντίστοιχης περιόδου του 2016.

(η) Ακίνητα, εγκαταστάσεις και εξοπλισμός

Η γη και τα κτίρια της Εταιρείας έχουν επανεκτιμηθεί από εξωτερικούς ανεξάρτητους εκτιμητές ακινήτων στις 31 Δεκεμβρίου 2014. Το Διοικητικό Συμβούλιο έχει εξασφαλίσει διαβεβαιώσεις από τους ανεξάρτητους εκτιμητές ότι η εύλογη αξία της γης και κτιρίων στις 31 Δεκεμβρίου 2016 δεν παρουσιάζει σημαντική διαφοροποίηση από την αξία που υπολογίστηκε με βάση τις εκτιμήσεις του 2014.

Για τους πρώτους έξι μήνες του 2017 υπήρξαν κέρδη από μη επαναλαμβανόμενες δραστηριότητες ή και από δραστηριότητες οι οποίες είναι εκτός κυρίων δραστηριοτήτων του Συγκροτήματος.

4. Εκτιμήσεις για το 2017

Το Διοικητικό Συμβούλιο, με βάση τα σημερινά δεδομένα, διατηρεί την εκτίμηση ότι τα αποτελέσματα για το έτος 2017 θα είναι ουσιαστικά βελτιωμένα και θετικά σε σχέση με την ζημιογόνα αντίστοιχη περσινή περίοδο.

5. Δανεισμός Διοικητικών Συμβούλων

Δεν έχει παραχωρηθεί οποιοσδήποτε δανεισμός προς τους Διοικητικούς Συμβούλους και δεν υπάρχουν χρεωστικά υπόλοιπα που τους αφορούν.


ΛΑΣΙΚΕΣ ΒΙΟΜΗΧΑΝΙΕΣ ΚΥΠΡΟΥ ΔΗΜΟΣΙΑ ΛΙΜΙΤΕΔ

ΕΝΔΙΑΜΕΣΗ ΕΚΘΕΣΗ ΔΙΑΧΕΙΡΙΣΗΣΓια την εξαμηνία που έληξε στις 30 Ιουνίου 2017

6. Οι συνοπτικές ενδιάμεσες ενοποιημένες οικονομικές καταστάσεις του Συγκροτήματος δεν θα αποσταλούν στους ιδιοκτήτες αλλά θα αναρτηθούν στην ιστοσελίδα της Εταιρείας, www.cfi.com.cy. Το επενδυτικό κοινό μπορεί να προμηθεύεται αντίτυπα των συνοπτικών ενδιάμεσων ενοποιημένων οικονομικών καταστάσεων χωρίς οποιαδήποτε επιβάρυνση από το εγγεγραμμένο γραφείο της Εταιρείας, Οδός Αγίας Σοφίας 1, 2682, Παλιομέτοχο ή από την ιστοσελίδα της Εταιρείας, www.cfi.com.cy.



ΚΛΕΛΙΑ ΒΑΣΙΛΕΙΟΥ
Πρόεδρος Διοικητικού Συμβουλίου



ΧΑΡΗΣ ΧΑΡΑΛΑΜΠΟΥΣ
Γενικός Διευθυντής

Λευκωσία, 1 Σεπτεμβρίου 2017

ΛΑΣΙΚΕΣ ΒΙΟΜΗΧΑΝΙΕΣ ΚΥΠΡΟΥ ΔΗΜΟΣΙΑ ΛΙΜΙΤΕΔ

ΣΥΝΟΠΤΙΚΗ ΕΝΔΙΑΜΕΣΗ ΕΝΟΠΟΙΗΜΕΝΗ ΚΑΤΑΣΤΑΣΗ
ΛΟΓΑΡΙΑΣΜΟΥ ΑΠΟΤΕΛΕΣΜΑΤΩΝ

Για την εξαμηνία που έληξε στις 30 Ιουνίου 2017

	Σημ.	1/01/2017 - 30/06/2017 €	1/01/2016 - 30/06/2016 €
Κύκλος εργασιών		4.440.188	3.545.024
Κόστος πωλήσεων		<u>(3.666.683)</u>	<u>(3.318.922)</u>
Μεικτό κέρδος		773.505	226.102
Άλλα εισοδήματα	4	<u>34.456</u>	<u>41.076</u>
		<u>807.961</u>	<u>267.178</u>
Έξοδα διοίκησης		(406.179)	(376.091)
Έξοδα πωλήσεων		<u>(199.795)</u>	<u>(192.416)</u>
		<u>(605.974)</u>	<u>(568.507)</u>
Κέρδος/(ζημία) από εργασίες πριν από τα έξοδα χρηματοδότησης		<u>201.987</u>	<u>(301.329)</u>
Έσοδα χρηματοδότησης		5.243	1.198
Έξοδα χρηματοδότησης		<u>(177.036)</u>	<u>(185.787)</u>
Καθαρά έξοδα χρηματοδότησης	5	<u>(171.793)</u>	<u>(184.589)</u>
Κέρδος/(ζημία) από εργασίες μετά τα καθαρά έξοδα χρηματοδότησης		30.194	(485.918)
Κέρδος από μη επαναλαμβανόμενες δραστηριότητες	6	1.175.230	-
Κέρδος/(ζημία) από επανεκτίμηση των χρηματοοικονομικών περιουσιακών στοιχείων διαθέσιμων προς πώληση	12	<u>341</u>	<u>(961)</u>
Κέρδος/(ζημία) περιόδου πριν από τη φορολογία		1.205.765	(486.879)
Φορολογία	7	<u>21.590</u>	<u>16.964</u>
Κέρδος/(ζημία) περιόδου		<u>1.227.355</u>	<u>(469.915)</u>
Κέρδος/(ζημία) περιόδου που αναλογεί στους/στο:			
Ιδιοκτήτες της Εταιρείας		1.182.923	(468.918)
Συμφέρον άνευ ελέγχου		<u>44.432</u>	<u>(997)</u>
Κέρδος/(ζημία) περιόδου		<u>1.227.355</u>	<u>(469.915)</u>
Βασικό και πλήρως κατανεμημένο κέρδος/(ζημία) ανά μετοχή (σεντ)	8	<u>38,66</u>	<u>(15,33)</u>

Οι σημειώσεις στις σελίδες 11 μέχρι 19 αποτελούν αναπόσπαστο μέρος των συνοπτικών ενδιάμεσων ενοποιημένων οικονομικών καταστάσεων.

ΛΑΣΙΚΕΣ ΒΙΟΜΗΧΑΝΙΕΣ ΚΥΠΡΟΥ ΔΗΜΟΣΙΑ ΛΙΜΙΤΕΔ

ΣΥΝΟΠΤΙΚΗ ΕΝΔΙΑΜΕΣΗ ΕΝΟΠΟΙΗΜΕΝΗ
ΚΑΤΑΣΤΑΣΗ ΣΥΝΟΛΙΚΩΝ ΕΣΟΔΩΝ

Για την εξαμηνία που έληξε στις 30 Ιουνίου 2017

	1/01/2017- 30/06/2017 €	1/01/2016- 30/06/2016 €
Κέρδος/(ζημία) περιόδου	<u>1.227.355</u>	<u>(469.915)</u>
Λοιπά συνολικά έξοδα		
Αναβαλλόμενη φορολογία	<u>265</u>	<u>(5.828)</u>
Λοιπά συνολικά έξοδα περιόδου	<u>265</u>	<u>(5.828)</u>
Συνολικά έσοδα/(έξοδα) περιόδου	<u>1.227.620</u>	<u>(475.743)</u>
Συνολικά έσοδα/(έξοδα) που αναλογούν στους/στο:		
Ιδιοκτήτες της Εταιρείας	1.183.188	(474.746)
Συμφέρον άνευ ελέγχου	<u>44.432</u>	<u>(997)</u>
Συνολικά έσοδα/(έξοδα) περιόδου	<u>1.227.620</u>	<u>(475.743)</u>

Οι σημειώσεις στις σελίδες 11 μέχρι 19 αποτελούν αναπόσπαστο μέρος των συνοπτικών ενδιάμεσων ενοποιημένων οικονομικών καταστάσεων.

ΛΑΣΙΚΕΣ ΒΙΟΜΗΧΑΝΙΕΣ ΚΥΠΡΟΥ ΔΗΜΟΣΙΑ ΛΙΜΙΤΕΔ

ΣΥΝΟΠΤΙΚΗ ΕΝΔΙΑΜΕΣΗ ΕΝΟΠΟΙΗΜΕΝΗ
ΚΑΤΑΣΤΑΣΗ ΧΡΗΜΑΤΟΟΙΚΟΝΟΜΙΚΗΣ ΘΕΣΗΣ

Για την εξαμηνία που έληξε στις 30 Ιουνίου 2017

	Σημ.	Μη ελεγμένα 30/06/2017 €	Ελεγμένα 31/12/2016 €
Περιουσιακά στοιχεία			
Ακίνητα, εγκαταστάσεις και εξοπλισμός	9	12.505.463	12.649.655
Ακίνητα για επένδυση	10	284.000	284.000
Χρηματοοικονομικά περιουσιακά στοιχεία διαθέσιμα προς πώληση	12	<u>3.305</u>	<u>2.965</u>
Μη κυκλοφορούντα περιουσιακά στοιχεία		<u>12.792.768</u>	<u>12.936.620</u>
Αποθέματα		3.860.186	3.158.574
Εμπορικές και λοιπές απαιτήσεις		1.313.101	1.442.720
Μετρητά και αντίστοιχα μετρητών		<u>51.602</u>	<u>1.632.913</u>
Κυκλοφορούντα περιουσιακά στοιχεία		<u>5.224.889</u>	<u>6.234.207</u>
Σύνολο περιουσιακών στοιχείων		<u>18.017.657</u>	<u>19.170.827</u>
Ίδια κεφάλαια			
Μετοχικό κεφάλαιο	13	5.231.885	5.231.885
Αποθεματικά		<u>6.309.051</u>	<u>5.125.863</u>
Ίδια κεφάλαια που αναλογούν στους ιδιοκτήτες της Εταιρείας		11.540.936	10.357.748
Συμφέρον άνευ ελέγχου		<u>373.928</u>	<u>329.496</u>
Σύνολο ιδίων κεφαλαίων		<u>11.914.864</u>	<u>10.687.244</u>
Υποχρεώσεις			
Αναβαλλόμενη φορολογία	14	<u>1.675.769</u>	<u>1.697.624</u>
Μη τρέχουσες υποχρεώσεις		<u>1.675.769</u>	<u>1.697.624</u>
Τραπεζικά παρατραβήγματα		2.573.469	5.994.119
Εμπορικές και λοιπές υποχρεώσεις		<u>1.853.555</u>	<u>791.840</u>
Τρέχουσες υποχρεώσεις		<u>4.427.024</u>	<u>6.785.959</u>
Σύνολο υποχρεώσεων		<u>6.102.793</u>	<u>8.483.583</u>
Σύνολο ιδίων κεφαλαίων και υποχρεώσεων		<u>18.017.657</u>	<u>19.170.827</u>

Οι σημειώσεις στις σελίδες 11 μέχρι 19 αποτελούν αναπόσπαστο μέρος των συνοπτικών ενδιάμεσων ενοποιημένων οικονομικών καταστάσεων.

ΔΑΣΙΚΕΣ ΒΙΟΜΗΧΑΝΙΕΣ ΚΥΠΡΟΥ ΔΗΜΟΣΙΑ ΛΙΜΙΤΕΔ

ΣΥΝΟΠΤΙΚΗ ΕΝΔΙΑΜΕΣΗ ΕΝΟΠΟΙΗΜΕΝΗ ΚΑΤΑΣΤΑΣΗ ΜΕΤΑΒΟΛΩΝ ΚΑΘΑΡΗΣ ΘΕΣΗΣ

Για την εξαμηνία που έληξε στις 30 Ιουνίου 2017

	Ίδια κεφάλαια που αναλογούν στους ιδιοκτήτες της Εταιρείας					
	Μετοχικό κεφάλαιο €	Αποθεματικό επανεκτίμησης ακινήτων €	Αποθεματικό προσόδου €	Σύνολο €	Συμφέρον άνευ ελέγχου €	Σύνολο ιδίων κεφαλαίων €
Υπόλοιπο 1 Ιανουαρίου 2017	<u>5.231.885</u>	<u>8.089.925</u>	<u>(2.964.062)</u>	<u>10.357.748</u>	<u>329.496</u>	<u>10.687.244</u>
Συνολικά έσοδα για την περίοδο						
Κέρδος περιόδου	-	-	<u>1.182.923</u>	<u>1.182.923</u>	<u>44.432</u>	<u>1.227.355</u>
Λοιπά συνολικά έξοδα						
Αναβαλλόμενη φορολογία	-	<u>265</u>	-	<u>265</u>	-	<u>265</u>
Λοιπά συνολικά έξοδα περιόδου	-	<u>265</u>	-	<u>265</u>	-	<u>265</u>
Συνολικά έσοδα περιόδου	-	<u>265</u>	<u>1.182.923</u>	<u>1.183.188</u>	<u>44.432</u>	<u>1.227.620</u>
Υπόλοιπο 30 Ιουνίου 2017	<u>5.231.885</u>	<u>8.090.190</u>	<u>(1.781.139)</u>	<u>11.540.936</u>	<u>373.928</u>	<u>11.914.864</u>

Οι σημειώσεις στις σελίδες 10 μέχρι 18 αποτελούν αναπόσπαστο μέρος των συνοπτικών ενδιάμεσων ενοποιημένων οικονομικών καταστάσεων.

ΔΑΣΙΚΕΣ ΒΙΟΜΗΧΑΝΙΕΣ ΚΥΠΡΟΥ ΔΗΜΟΣΙΑ ΛΙΜΙΤΕΔ

ΣΥΝΟΠΤΙΚΗ ΕΝΔΙΑΜΕΣΗ ΕΝΟΠΟΙΗΜΕΝΗ ΚΑΤΑΣΤΑΣΗ ΜΕΤΑΒΟΛΩΝ ΚΑΘΑΡΗΣ ΘΕΣΗΣ

Για την εξαμηνία που έληξε στις 30 Ιουνίου 2017

	Ίδια κεφάλαια που αναλογούν στους ιδιοκτήτες της Εταιρείας					
	Μετοχικό κεφάλαιο €	Αποθεματικό επανεκτίμησης ακινήτων €	Αποθεματικό προσόδου €	Σύνολο €	Συμφέρον άνευ ελέγχου €	Σύνολο ιδίων κεφαλαίων €
Υπόλοιπο 1 Ιανουαρίου 2016	<u>5.231.885</u>	<u>9.456.040</u>	<u>(3.308.666)</u>	<u>11.379.259</u>	<u>341.628</u>	<u>11.720.887</u>
Συνολικά έξοδα για την περίοδο						
Ζημία περιόδου	-	-	<u>(468.918)</u>	<u>(468.918)</u>	<u>(997)</u>	<u>(469.915)</u>
Λοιπά συνολικά έξοδα						
Αναβαλλόμενη φορολογία	-	<u>(5.828)</u>	-	<u>(5.828)</u>	-	<u>(5.828)</u>
Λοιπά συνολικά έξοδα περιόδου	-	<u>(5.828)</u>	-	<u>(5.828)</u>	-	<u>(5.828)</u>
Συνολικά έξοδα περιόδου	-	<u>(5.828)</u>	<u>(468.918)</u>	<u>(474.746)</u>	<u>(997)</u>	<u>(475.743)</u>
Υπόλοιπο 30 Ιουνίου 2016	<u>5.231.885</u>	<u>9.450.212</u>	<u>(3.777.584)</u>	<u>10.904.513</u>	<u>340.631</u>	<u>11.245.144</u>

Οι σημειώσεις στις σελίδες 11 μέχρι 19 αποτελούν αναπόσπαστο μέρος των συνοπτικών ενδιάμεσων ενοποιημένων οικονομικών καταστάσεων.

ΛΑΣΙΚΕΣ ΒΙΟΜΗΧΑΝΙΕΣ ΚΥΠΡΟΥ ΔΗΜΟΣΙΑ ΛΙΜΙΤΕΔ

ΣΥΝΟΠΤΙΚΗ ΕΝΔΙΑΜΕΣΗ ΕΝΟΠΟΙΗΜΕΝΗ
ΚΑΤΑΣΤΑΣΗ ΤΩΝ ΤΑΜΕΙΑΚΩΝ ΡΟΩΝ

Για την εξαμηνία που έληξε στις 30 Ιουνίου 2017

	1/01/2017 - Σημ. 30/06/2017	1/01/2016 - 30/06/2016
	€	€
Ροή μετρητών από εργασίες		
Κέρδος/(ζημία) πριν από τη φορολογία	1.205.765	(486.879)
Αναπροσαρμογές για:		
Αποσβέσεις ακινήτων, εγκαταστάσεων, εξοπλισμού	9 168.668	222.764
Κέρδος από πώληση ακινήτων, εγκαταστάσεων και εξοπλισμού	(7.800)	(22.600)
(Κέρδος)/ζημία από επανεκτίμηση των χρηματοοικονομικών		
περιουσιακών στοιχείων διαθέσιμων προς πώληση	12 (340)	961
Τόκους εισπρακτέους	-	(1.198)
Τόκους πληρωτέους	<u>171.005</u>	<u>178.711</u>
Ροή μετρητών από εργασίες πριν τις αλλαγές στο κεφάλαιο	1.537.298	(108.241)
κίνησης		
Αύξηση στα αποθέματα	(701.612)	(302.646)
Μείωση στις εμπορικές και λοιπές απαιτήσεις	129.618	492.767
Αύξηση στις εμπορικές και λοιπές υποχρεώσεις	<u>1.061.716</u>	<u>143.608</u>
Καθαρή ροή μετρητών από εργασίες	<u>2.027.020</u>	<u>225.488</u>
Ροή μετρητών από επενδυτικές δραστηριότητες		
Πληρωμές για αγορά εγκαταστάσεων και εξοπλισμού	9 (24.476)	(2.442)
Εισπράξεις από πώληση εγκαταστάσεων και εξοπλισμού	7.800	22.600
Τόκοι που εισπράχθηκαν	-	<u>1.198</u>
Καθαρή ροή μετρητών (που χρησιμοποιήθηκε σε)/από		
επενδυτικές δραστηριότητες	<u>(16.676)</u>	<u>21.356</u>
Ροή μετρητών από χρηματοδοτικές δραστηριότητες		
Τόκοι που πληρώθηκαν	<u>(171.005)</u>	<u>(174.773)</u>
Καθαρή ροή μετρητών που χρησιμοποιήθηκε σε χρηματοδοτικές		
δραστηριότητες	<u>(171.005)</u>	<u>(174.773)</u>
Καθαρή αύξηση μετρητών και αντίστοιχων μετρητών	1.839.339	72.071
Μετρητά και αντίστοιχα μετρητών στην αρχή της περιόδου	<u>(4.361.206)</u>	<u>(5.909.781)</u>
Μετρητά και αντίστοιχα μετρητών στο τέλος της περιόδου	<u>(2.521.867)</u>	<u>(5.837.710)</u>
Τα μετρητά και αντίστοιχα μετρητών αποτελούνται από:		
Μετρητά στο ταμείο και στις τράπεζες	51.602	51.165
Τραπεζικά παρατραβήγματα	<u>(2.573.469)</u>	<u>(5.888.875)</u>
	<u>(2.521.867)</u>	<u>(5.837.710)</u>

Οι σημειώσεις στις σελίδες 11 μέχρι 19 αποτελούν αναπόσπαστο μέρος των συνοπτικών ενδιάμεσων ενοποιημένων οικονομικών καταστάσεων.

ΛΑΣΙΚΕΣ ΒΙΟΜΗΧΑΝΙΕΣ ΚΥΠΡΟΥ ΔΗΜΟΣΙΑ ΛΙΜΙΤΕΔ**ΣΗΜΕΙΩΣΕΙΣ ΣΤΙΣ ΣΥΝΟΠΤΙΚΕΣ ΕΝΔΙΑΜΕΣΕΣ ΕΝΟΠΟΙΗΜΕΝΕΣ
ΟΙΚΟΝΟΜΙΚΕΣ ΚΑΤΑΣΤΑΣΕΙΣ**

Για την εξαμηνία που έληξε στις 30 Ιουνίου 2017

1. ΣΥΣΤΑΣΗ ΚΑΙ ΚΥΡΙΑ ΔΡΑΣΤΗΡΙΟΤΗΤΑ

Η Εταιρεία Δασικές Βιομηχανίες Κύπρου Δημόσια Λίμιτεδ συστάθηκε στην Κύπρο το 1970 ως δημόσια εταιρεία σύμφωνα με τις πρόνοιες του περί Εταιρειών Νόμου Κεφ. 113 της Κύπρου. Η κύρια δραστηριότητα του Συγκροτήματος συνέχισε κατά την πρώτη εξαμηνία του 2017 να είναι η επένδυση και πώληση μοριοσανίδων, ινοσανίδων, κόντρα-πλακέ και άλλων προϊόντων βιομηχανικής ξυλείας.

2. ΒΑΣΗ ΠΑΡΟΥΣΙΑΣΗΣ

Οι συνοπτικές ενδιάμεσες ενοποιημένες οικονομικές καταστάσεις για την περίοδο από 1 Ιανουαρίου μέχρι 30 Ιουνίου 2017 περιλαμβάνουν την Εταιρεία και τις θυγατρικές της εταιρείες (που μαζί θα αναφέρονται ως το “Συγκρότημα”).

Οι συνοπτικές ενδιάμεσες ενοποιημένες οικονομικές καταστάσεις έχουν ετοιμαστεί σύμφωνα με το Διεθνές Λογιστικό Πρότυπο Αρ. 34 - “Ενδιάμεση Χρηματοοικονομική Πληροφόρηση” και πρέπει να διαβάζονται σε συνάρτηση με τις ελεγμένες ενοποιημένες οικονομικές καταστάσεις για το έτος που έληξε στις 31 Δεκεμβρίου 2016.

Οι συνοπτικές ενδιάμεσες ενοποιημένες οικονομικές καταστάσεις για την εξαμηνία που έληξε στις 30 Ιουνίου 2017 παρουσιάζονται σε Ευρώ το οποίο είναι το κυρίως χρησιμοποιούμενο νόμισμα που παρουσιάζει καλύτερα την ουσία των οικονομικών πράξεων και δραστηριοτήτων του Συγκροτήματος.

Οι συνοπτικές ενδιάμεσες ενοποιημένες οικονομικές καταστάσεις που αναφέρονται στην εξαμηνία που έληξε στις 30 Ιουνίου 2017 δεν έχουν ελεγχθεί από τους εξωτερικούς ελεγκτές του Συγκροτήματος. Οι συνοπτικές ενδιάμεσες ενοποιημένες οικονομικές καταστάσεις ετοιμάστηκαν σύμφωνα με τα Διεθνή Πρότυπα Χρηματοοικονομικής Αναφοράς (ΔΠΧΑ) όπως αυτά υιοθετήθηκαν από την Ευρωπαϊκή Ένωση (ΕΕ).

3. ΣΗΜΑΝΤΙΚΕΣ ΛΟΓΙΣΤΙΚΕΣ ΠΟΛΙΤΙΚΕΣ

Οι συνοπτικές ενδιάμεσες ενοποιημένες οικονομικές καταστάσεις για την εξαμηνία που έληξε στις 30 Ιουνίου 2017 ετοιμάστηκαν με βάση τις ίδιες λογιστικές πολιτικές που εφαρμόστηκαν για την κατάρτιση των ενοποιημένων οικονομικών καταστάσεων για το έτος που έληξε στις 31 Δεκεμβρίου 2016, εκτός από την υιοθέτηση από το Συγκρότημα των νέων και τροποποιημένων ΔΠΧΑ με ισχύ από την 1^η Ιανουαρίου 2017.

Το Διοικητικό Συμβούλιο αναμένει ότι η υιοθέτηση των νέων και τροποποιημένων ΔΠΧΑ σε μελλοντικές περιόδους δεν θα έχει σημαντική επίδραση στις συνοπτικές ενδιάμεσες ενοποιημένες οικονομικές καταστάσεις του Συγκροτήματος.

ΛΑΣΙΚΕΣ ΒΙΟΜΗΧΑΝΙΕΣ ΚΥΠΡΟΥ ΔΗΜΟΣΙΑ ΛΙΜΙΤΕΔ

ΣΗΜΕΙΩΣΕΙΣ ΣΤΙΣ ΣΥΝΟΠΤΙΚΕΣ ΕΝΔΙΑΜΕΣΕΣ ΕΝΟΠΟΙΗΜΕΝΕΣ
ΟΙΚΟΝΟΜΙΚΕΣ ΚΑΤΑΣΤΑΣΕΙΣ

Για την εξαμηνία που έληξε στις 30 Ιουνίου 2017

4. ΑΛΛΑ ΕΙΣΟΔΗΜΑΤΑ

	1/01/2017 - 30/06/2017 €	1/01/2016 - 30/06/2016 €
Κέρδος από εκποίηση εγκαταστάσεων και εξοπλισμού	7.800	22.600
Έκτακτη εισφορά υπαλλήλων	26.534	9.797
Άλλα εισοδήματα	<u>122</u>	<u>8.679</u>
	<u>34.456</u>	<u>41.076</u>

5. ΚΑΘΑΡΑ ΕΞΟΔΑ ΧΡΗΜΑΤΟΔΟΤΗΣΗΣ

	1/01/2017 - 30/06/2017 €	1/01/2016 - 30/06/2016 €
Συναλλαγματικό κέρδος	5.243	-
Τραπεζικοί τόκοι	<u>-</u>	<u>1.198</u>
Έσοδα χρηματοδότησης	<u>5.243</u>	<u>1.198</u>
Τραπεζικοί τόκοι και έξοδα	<u>(177.036)</u>	<u>(185.787)</u>
Έξοδα χρηματοδότησης	<u>(177.036)</u>	<u>(185.787)</u>
Καθαρά έξοδα χρηματοδότησης	<u>(171.793)</u>	<u>(184.589)</u>

6. ΚΕΡΔΟΣ ΑΠΟ ΜΗ ΕΠΑΝΑΛΑΜΒΑΝΟΜΕΝΕΣ ΔΡΑΣΤΗΡΙΟΤΗΤΕΣ

	1/01/2017 - 30/06/2017 €	1/01/2016 - 30/06/2016 €
Κέρδος που προέκυψε από την αποπληρωμή του δανεισμού της Τράπεζας Κύπρου	<u>1.175.230</u>	<u>-</u>

7. ΦΟΡΟΛΟΓΙΑ

	1/01/2017 - 30/06/2017 €	1/01/2016 - 30/06/2016 €
Αναβαλλόμενη φορολογία	<u>21.590</u>	<u>16.964</u>

ΛΑΣΙΚΕΣ ΒΙΟΜΗΧΑΝΙΕΣ ΚΥΠΡΟΥ ΔΗΜΟΣΙΑ ΛΙΜΙΤΕΔ

ΣΗΜΕΙΩΣΕΙΣ ΣΤΙΣ ΣΥΝΟΠΤΙΚΕΣ ΕΝΔΙΑΜΕΣΕΣ ΕΝΟΠΟΙΗΜΕΝΕΣ
ΟΙΚΟΝΟΜΙΚΕΣ ΚΑΤΑΣΤΑΣΕΙΣ

Για την εξαμηνία που έληξε στις 30 Ιουνίου 2017

8. ΚΕΡΔΟΣ/(ΖΗΜΙΑ) ΑΝΑ ΜΕΤΟΧΗ

	1/01/2017- 30/06/2017	1/01/2016 - 30/06/2016
Κέρδος/(ζημία) που αναλογεί στους ιδιοκτήτες της Εταιρείας (€)	<u>1.182.923</u>	<u>(468.918)</u>
Μεσοσταθμικός αριθμός μετοχών που ήταν εκδομένες και πλήρως κατανεμημένες κατά τη διάρκεια της περιόδου	<u>3.059.582</u>	<u>3.059.582</u>
Βασικό και πλήρως κατανεμημένο κέρδος/(ζημία) ανά μετοχή (σεντ)	<u>38,66</u>	<u>(15,33)</u>

9. ΑΚΙΝΗΤΑ, ΕΓΚΑΤΑΣΤΑΣΕΙΣ ΚΑΙ ΕΞΟΠΛΙΣΜΟΣ

	Γη και κτίρια €	Ηλεκτρονικοί υπολογιστές €	Μηχανήματα, εγκαταστάσεις και εξοπλισμός €	Σύνολο €
30 Ιουνίου 2017				
Κόστος ή εκτίμηση				
Υπόλοιπο 1 Ιανουαρίου	12.224.728	251.570	5.442.882	17.919.180
Προσθήκες	-	1.754	22.722	24.476
Πωλήσεις	-	-	<u>(133.174)</u>	<u>(133.174)</u>
Υπόλοιπο 30 Ιουνίου	<u>12.224.728</u>	<u>253.324</u>	<u>5.332.430</u>	<u>17.810.482</u>
Αποσβέσεις				
Υπόλοιπο 1 Ιανουαρίου	364.340	237.823	4.667.362	5.269.525
Επιβάρυνση περιόδου	91.085	2.958	74.625	168.668
Πωλήσεις	-	-	<u>(133.174)</u>	<u>(133.174)</u>
Υπόλοιπο 30 Ιουνίου	<u>455.425</u>	<u>240.781</u>	<u>4.608.813</u>	<u>5.305.019</u>
Καθαρή λογιστική αξία				
Υπόλοιπο 30 Ιουνίου	<u>11.769.303</u>	<u>12.543</u>	<u>723.617</u>	<u>12.505.463</u>

ΛΑΣΙΚΕΣ ΒΙΟΜΗΧΑΝΙΕΣ ΚΥΠΡΟΥ ΔΗΜΟΣΙΑ ΛΙΜΙΤΕΔ

ΣΗΜΕΙΩΣΕΙΣ ΣΤΙΣ ΣΥΝΟΠΤΙΚΕΣ ΕΝΔΙΑΜΕΣΕΣ ΕΝΟΠΟΙΗΜΕΝΕΣ
ΟΙΚΟΝΟΜΙΚΕΣ ΚΑΤΑΣΤΑΣΕΙΣ

Για την εξαμηνία που έληξε στις 30 Ιουνίου 2017

9. ΑΚΙΝΗΤΑ, ΕΓΚΑΤΑΣΤΑΣΕΙΣ ΚΑΙ ΕΞΟΠΛΙΣΜΟΣ (συνέχεια)

	Γη και κτίρια €	Ηλεκτρονικοί υπολογιστές €	Μηχανήματα, εγκαταστάσεις και εξοπλισμός €	Σύνολο €
31 Δεκεμβρίου 2016				
Κόστος ή εκτίμηση				
Υπόλοιπο 1 Ιανουαρίου	12.224.728	249.540	5.587.908	18.062.176
Προσθήκες	-	2.030	19.168	21.198
Πωλήσεις	-	-	<u>(164.194)</u>	<u>(164.194)</u>
Υπόλοιπο 31 Δεκεμβρίου	<u>12.224.728</u>	<u>251.570</u>	<u>5.442.882</u>	<u>17.919.180</u>
Αποσβέσεις				
Υπόλοιπο 1 Ιανουαρίου	182.170	230.365	4.575.904	4.988.439
Επιβάρυνση για το έτος	182.170	7.458	255.652	445.280
Πωλήσεις	-	-	<u>(164.194)</u>	<u>(164.194)</u>
Υπόλοιπο 31 Δεκεμβρίου	<u>364.340</u>	<u>237.823</u>	<u>4.667.362</u>	<u>5.269.525</u>
Καθαρή λογιστική αξία				
Υπόλοιπο 31 Δεκεμβρίου	<u>11.860.388</u>	<u>13.747</u>	<u>775.520</u>	<u>12.649.655</u>

10. ΑΚΙΝΗΤΑ ΓΙΑ ΕΠΕΝΔΥΣΗ

	Λογισμικό 30/06/2017 €	Λογισμικό 31/12/2016 €
Υπόλοιπο την 1 Ιανουαρίου	284.000	2.031.000
Πωλήσεις	-	<u>(1.755.000)</u>
Αναπροσαρμογή δίκαιης αξίας	-	<u>8.000</u>
Υπόλοιπο στις 31 Δεκεμβρίου	<u>284.000</u>	<u>284.000</u>

ΛΑΣΙΚΕΣ ΒΙΟΜΗΧΑΝΙΕΣ ΚΥΠΡΟΥ ΔΗΜΟΣΙΑ ΛΙΜΙΤΕΔ

ΣΗΜΕΙΩΣΕΙΣ ΣΤΙΣ ΣΥΝΟΠΤΙΚΕΣ ΕΝΔΙΑΜΕΣΕΣ ΕΝΟΠΟΙΗΜΕΝΕΣ
ΟΙΚΟΝΟΜΙΚΕΣ ΚΑΤΑΣΤΑΣΕΙΣ

Για την εξαμηνία που έληξε στις 30 Ιουνίου 2017

11. ΑΥΛΑ ΠΕΡΙΟΥΣΙΑΚΑ ΣΤΟΙΧΕΙΑ

	Λογισμικό 30/06/2017	Λογισμικό 31/12/2016
	€	€
<i>Λογισμικά</i>		
Κόστος		
Υπόλοιπο 1 Ιανουαρίου και 31 Δεκεμβρίου	<u>146.521</u>	<u>146.521</u>
Χρεόλυση		
Υπόλοιπο 1 Ιανουαρίου και 31 Δεκεμβρίου	<u>146.521</u>	<u>146.521</u>
Καθαρή λογιστική αξία		
Υπόλοιπο 31 Δεκεμβρίου	<u>=====</u>	<u>=====</u>

12. ΧΡΗΜΑΤΟΟΙΚΟΝΟΜΙΚΑ ΠΕΡΙΟΥΣΙΑΚΑ ΣΤΟΙΧΕΙΑ ΔΙΑΘΕΣΙΜΑ ΠΡΟΣ ΠΩΛΗΣΗ

	Δίκαιη αξία 30/06/2017	Κόστος 30/06/2017	Δίκαιη αξία 31/12/2016	Κόστος 31/12/2016
	€	€	€	€
<i>Τίτλοι εισηγμένοι στο Χρηματιστήριο</i> <i>Αξιών Κύπρου (ΧΑΚ)</i>				
Μετοχές και χρεόγραφα	<u>3.305</u>	<u>739.618</u>	<u>2.965</u>	<u>739.618</u>

Το κέρδος από επανεκτίμηση των χρηματοοικονομικών περιουσιακών στοιχείων που είναι διαθέσιμα προς πώληση και αναγνωρίστηκε στο λογαριασμό αποτελεσμάτων του Συγκροτήματος κατά τη διάρκεια του πρώτου εξαμήνου του 2017 είναι ύψους €340.

13. ΜΕΤΟΧΙΚΟ ΚΕΦΑΛΑΙΟ

	30/06/2017	31/12/2016
	€	€
Εγκεκριμένο		
Υπόλοιπο την 1 Ιανουαρίου και 30 Ιουνίου 2017 / 31 Δεκεμβρίου 2016 (10.000.000 μετοχές @ €1,71 η καθεμία)	<u>17.100.000</u>	<u>17.100.000</u>
Εκδομένο και πλήρως πληρωμένο		
Υπόλοιπο την 1 Ιανουαρίου και 30 Ιουνίου 2017 / 31 Δεκεμβρίου 2016 (3.059.582 συνήθεις μετοχές @ €1,71 η καθεμία)	<u>5.231.885</u>	<u>5.231.885</u>

ΛΑΣΙΚΕΣ ΒΙΟΜΗΧΑΝΙΕΣ ΚΥΠΡΟΥ ΔΗΜΟΣΙΑ ΛΙΜΙΤΕΔ

ΣΗΜΕΙΩΣΕΙΣ ΣΤΙΣ ΣΥΝΟΠΤΙΚΕΣ ΕΝΔΙΑΜΕΣΕΣ ΕΝΟΠΟΙΗΜΕΝΕΣ
ΟΙΚΟΝΟΜΙΚΕΣ ΚΑΤΑΣΤΑΣΕΙΣ

Για την εξαμηνία που έληξε στις 30 Ιουνίου 2017

14. ΑΝΑΒΑΛΛΟΜΕΝΗ ΦΟΡΟΛΟΓΙΑ

	30/06/2017	31/12/2016
	€	€
Υπόλοιπο την 1 Ιανουαρίου	1.697.624	2.081.007
Επανεκτίμηση γης και κτιρίων	(265)	2.723
Πίστωση στη κατάσταση λογαριασμού αποτελεσμάτων	<u>(21.590)</u>	<u>(386.106)</u>
Υπόλοιπο στις 30 Ιουνίου	<u>1.675.769</u>	<u>1.697.624</u>

Η υποχρέωση για αναβαλλόμενη φορολογία προκύπτει ως ακολούθως:

	30/06/2017	31/12/2016
	€	€
Επανεκτίμηση γης και κτιρίων	1.780.472	1.780.737
Επανεκτίμηση σε ακίνητα για επένδυση	44.735	44.746
Συσσωρευμένες προσωρινές διαφορές μεταξύ αποσβέσεων και κεφαλαιουχικών εκπτώσεων	<u>(149.438)</u>	<u>(127.859)</u>
	<u>1.675.769</u>	<u>1.697.624</u>

Ο υπολογισμός για αναβαλλόμενη φορολογία στις προσωρινές διαφορές μεταξύ της λογιστικής αξίας περιουσιακών στοιχείων και υποχρεώσεων και της φορολογικής τους βάσης έγινε με συντελεστή 12,5%. Όσον αφορά την επανεκτίμηση της γης, έχει γίνει πρόβλεψη για αναβαλλόμενη φορολογία με συντελεστή 20% που είναι ο συντελεστής φόρου κεφαλαιουχικών κερδών.

15. ΣΥΜΜΕΤΟΧΗ ΣΥΜΒΟΥΛΩΝ ΣΤΟ ΚΕΦΑΛΑΙΟ ΤΗΣ ΕΤΑΙΡΕΙΑΣ

Το ποσοστό στο κεφάλαιο της Εταιρείας που κατέχουν κατά κυριότητα, άμεσα ή έμμεσα, τα μέλη του Διοικητικού Συμβουλίου, η σύζυγος και τα ανήλικα τέκνα τους ήταν ως ακολούθως:

	30/6/2017	31/12/2016
	%	%
Κλέλια Βασιλείου	-	-
Ευάγγελος Μούσκος	-	-
Ιωάννης Βάσιλας	-	-
Ιωάννης Ασσιώτης	-	-
Μιχάλης Ζαμπάρτας	-	-
Γιώργος Πασιαλής	0,02	0,02
Αλέξης Αδαμίδης	-	-

ΛΑΣΙΚΕΣ ΒΙΟΜΗΧΑΝΙΕΣ ΚΥΠΡΟΥ ΔΗΜΟΣΙΑ ΛΙΜΙΤΕΔ

ΣΗΜΕΙΩΣΕΙΣ ΣΤΙΣ ΣΥΝΟΠΤΙΚΕΣ ΕΝΔΙΑΜΕΣΕΣ ΕΝΟΠΟΙΗΜΕΝΕΣ
ΟΙΚΟΝΟΜΙΚΕΣ ΚΑΤΑΣΤΑΣΕΙΣ

Για την εξαμηνία που έληξε στις 30 Ιουνίου 2017

16. ΜΕΤΟΧΟΙ ΠΟΥ ΚΑΤΕΧΟΥΝ ΠΕΡΑΝ ΤΟΥ 5% ΤΟΥ ΚΕΦΑΛΑΙΟΥ

Οι μέτοχοι που κατείχαν κατά κυριότητα πέραν του 5% του μετοχικού κεφαλαίου της Εταιρείας στις 30 Ιουνίου 2017 και 31 Δεκεμβρίου 2016 ήταν οι ακόλουθοι:

	30/06/2017	31/12/2016
	%	%
Κυπριακή Δημοκρατία	51,07	51,07
CLR Private Equity Ltd	14,55	14,55
Ελληνική Τράπεζα Δημόσια Λτδ	5,33	5,33

17. ΧΡΗΜΑΤΟΟΙΚΟΝΟΜΙΚΑ ΜΕΣΑ ΚΑΙ ΔΙΑΧΕΙΡΙΣΗ ΚΙΝΔΥΝΩΝ

Παράγοντες χρηματοοικονομικών κινδύνων

Η Εταιρεία εκτίθεται στους ακόλουθους κινδύνους που προκύπτουν από τα χρηματοοικονομικά στοιχεία που κατέχει:

- Πιστωτικό κίνδυνο
- Κίνδυνο ρευστότητας
- Κίνδυνο αγοράς
- Άλλους κινδύνους.

Το Διοικητικό Συμβούλιο έχει τη συνολική ευθύνη για την υιοθέτηση και επίβλεψη του πλαισίου διαχείρισης των χρηματοοικονομικών κινδύνων της Εταιρείας.

Οι πολιτικές διαχείρισης χρηματοοικονομικών κινδύνων της Εταιρείας υιοθετούνται για να εντοπίζονται και να αναλύονται οι κίνδυνοι που αντιμετωπίζει η Εταιρεία, να τίθενται κατάλληλα όρια κινδύνων και ελέγχων, να παρακολουθούνται οι κίνδυνοι και η τήρηση των ορίων. Οι πολιτικές και τα συστήματα διαχείρισης χρηματοοικονομικών κινδύνων αναθεωρούνται συχνά για να αντανακλούν τις μεταβολές στις συνθήκες αγοράς και στις δραστηριότητες της Εταιρείας.

Διαχείριση του οικονομικού κινδύνου

(i) Πιστωτικός κίνδυνος

Ο πιστωτικός κίνδυνος προκύπτει όταν η αδυναμία των συμβαλλόμενων μερών να εξοφλήσουν τις υποχρεώσεις τους θα μπορούσε να μειώσει το ποσό των μελλοντικών ταμειακών εισροών από χρηματοοικονομικά στοιχεία ενεργητικού κατά την ημερομηνία αναφοράς. Η Εταιρεία δεν έχει σημαντικές συγκεντρώσεις πιστωτικού κινδύνου. Η Εταιρεία εφαρμόζει διαδικασίες που να βεβαιώνουν ότι οι πωλήσεις προϊόντων και παροχή υπηρεσιών γίνονται σε πελάτες με κατάλληλη ιστορία αξιοπιστίας και παρακολουθεί σε συνεχή βάση τη χρονολογική κατάσταση των εισπρακτέων.

ΛΑΣΙΚΕΣ ΒΙΟΜΗΧΑΝΙΕΣ ΚΥΠΡΟΥ ΔΗΜΟΣΙΑ ΛΙΜΙΤΕΔ

**ΣΗΜΕΙΩΣΕΙΣ ΣΤΙΣ ΣΥΝΟΠΤΙΚΕΣ ΕΝΔΙΑΜΕΣΕΣ ΕΝΟΠΟΙΗΜΕΝΕΣ
ΟΙΚΟΝΟΜΙΚΕΣ ΚΑΤΑΣΤΑΣΕΙΣ**

Για την εξαμηνία που έληξε στις 30 Ιουνίου 2017

17. ΧΡΗΜΑΤΟΟΙΚΟΝΟΜΙΚΑ ΜΕΣΑ ΚΑΙ ΔΙΑΧΕΙΡΙΣΗ ΚΙΝΔΥΝΩΝ (συνέχεια)

Διαχείριση του οικονομικού κινδύνου (συνέχεια)

Εμπορικές και λοιπές απαιτήσεις

Η έκθεση της Εταιρείας στον πιστωτικό κίνδυνο επηρεάζεται κυρίως από τα ξεχωριστά χαρακτηριστικά του κάθε πελάτη. Ωστόσο, η διοίκηση λαμβάνει υπόψη επίσης τους παράγοντες που μπορούν να επηρεάσουν τον πιστωτικό κίνδυνο της πελατειακής της βάσης, συμπεριλαμβανομένου του κινδύνου αθέτησης πληρωμών της βιομηχανίας και της χώρας στην οποία λειτουργούν οι πελάτες.

Το Διοικητικό Συμβούλιο έχει καθιερώσει μια πιστωτική πολιτική με βάση την οποία κάθε νέος πελάτης αναλύεται για την πιστοληπτική του ικανότητα πριν να καθορίσει η Εταιρεία τους όρους αποπληρωμής και τους όρους και τις συνθήκες παράδοσης. Η ανάλυση της Εταιρείας περιλαμβάνει εξωτερικές αξιολογήσεις εάν υπάρχουν διαθέσιμες και σε κάποιες περιπτώσεις αναφορές από τράπεζες. Όρια πωλήσεων έχουν καθιερωθεί για κάθε πελάτη και επανεξετάζονται κάθε τρεις μήνες. Για οποιεσδήποτε πωλήσεις που υπερβαίνουν αυτά τα όρια απαιτείται έγκριση του Διοικητικού Συμβουλίου.

Η Εταιρεία δημιουργεί μια πρόβλεψη για απομείωση η οποία αντιπροσωπεύει την εκτίμηση για ζημιές που προέκυψαν σε σχέση με εμπορικές και λοιπές απαιτήσεις. Τα κυριότερα στοιχεία αυτής της πρόβλεψης αφορούν συγκεκριμένες προβλέψεις που σχετίζονται με ξεχωριστά σημαντικά ποσά και γενικές προβλέψεις σε σχέση με ομάδες παρόμοιων στοιχείων ενεργητικού για ζημιές που έχουν προκύψει αλλά δεν έχουν αναγνωριστεί ακόμη.

(ii) Κίνδυνος ρευστότητας

Ο κίνδυνος ρευστότητας είναι ο κίνδυνος που προκύπτει όταν οι λήξεις των στοιχείων ενεργητικού και υποχρεώσεων δεν συμπίπτουν. Όταν οι λήξεις δεν συμπίπτουν, η αποδοτικότητα μπορεί να αυξηθεί αλλά ταυτόχρονα μπορεί να αυξηθεί ο κίνδυνος ζημιών. Η Εταιρεία εφαρμόζει διαδικασίες με σκοπό την ελαχιστοποίηση τέτοιων ζημιών.

(iii) Κίνδυνος αγοράς

Ο κίνδυνος αγοράς είναι ο κίνδυνος όπου μεταβολές στις τιμές αγοράς, όπως συναλλαγματικές αξίες, αξίες επιτοκίων και τιμές μετοχών, θα επηρεάσουν το εισόδημα ή την αξία των χρηματοοικονομικών μέσων που κατέχει η Εταιρεία.

Ο σκοπός της διαχείρισης κινδύνου της αγοράς είναι η διαχείριση και ο έλεγχος της έκθεσης σε κίνδυνο της αγοράς στο πλαίσιο αποδεκτών παραμέτρων, με παράλληλη βελτιστοποίηση της απόδοσης.

ΛΑΣΙΚΕΣ ΒΙΟΜΗΧΑΝΙΕΣ ΚΥΠΡΟΥ ΔΗΜΟΣΙΑ ΛΙΜΙΤΕΔ**ΣΗΜΕΙΩΣΕΙΣ ΣΤΙΣ ΣΥΝΟΠΤΙΚΕΣ ΕΝΔΙΑΜΕΣΕΣ ΕΝΟΠΟΙΗΜΕΝΕΣ
ΟΙΚΟΝΟΜΙΚΕΣ ΚΑΤΑΣΤΑΣΕΙΣ**

Για την εξαμηνία που έληξε στις 30 Ιουνίου 2017

17. ΧΡΗΜΑΤΟΟΙΚΟΝΟΜΙΚΑ ΜΕΣΑ ΚΑΙ ΔΙΑΧΕΙΡΙΣΗ ΚΙΝΔΥΝΩΝ (συνέχεια)**Διαχείριση του οικονομικού κινδύνου (συνέχεια)****(iii) Κίνδυνος αγοράς (συνέχεια)***Κίνδυνος επιτοκίου*

Ο κίνδυνος επιτοκίου είναι ο κίνδυνος όπου η αξία των χρηματοοικονομικών μέσων διακυμαίνεται εξαιτίας μεταβολών στα επιτόκια της αγοράς. Ο δανεισμός σε κυμαινόμενα επιτόκια εκθέτει την Εταιρεία σε κίνδυνο επιτοκίου που αφορά τις ταμειακές ροές. Ο δανεισμός σε σταθερά επιτόκια εκθέτει την Εταιρεία σε κίνδυνο επιτοκίου που αφορά την εύλογη αξία. Η διεύθυνση της Εταιρείας παρακολουθεί τις διακυμάνσεις στα επιτόκια σε συνεχή βάση και ενεργεί ανάλογα.

(iv) Άλλοι κίνδυνοι

Το γενικότερο οικονομικό περιβάλλον που επικρατεί στην Κύπρο και διεθνώς ενδέχεται να επηρεάσει σε σημαντικό βαθμό τις δραστηριότητες της Εταιρείας. Έννοιες όπως ο πληθωρισμός, η ανεργία και εξέλιξη του ακαθάριστου εγχώριου προϊόντος (ΑΕΠ) είναι άμεσα συνυφασμένες με την οικονομική πορεία της κάθε χώρας και οποιαδήποτε μεταβολή αυτών καθώς και του εν γένει οικονομικού περιβάλλοντος δύναται να προκαλέσει αλυσιδωτές αντιδράσεις σε όλους τους τομείς επηρεάζοντας ανάλογα την Εταιρεία.

Διαχείριση κεφαλαίου

Η Εταιρεία διαχειρίζεται τα κεφάλαιά της ούτως ώστε να διασφαλίζει ότι θα συνεχίσει να λειτουργεί ως συνεχιζόμενη δραστηριότητα και ταυτόχρονα να έχει ικανοποιητική απόδοση για τους μετόχους μέσω της βελτίωσης της αναλογίας ιδίων κεφαλαίων και δανεισμού. Η γενική στρατηγική της Εταιρείας δεν έχει αλλάξει από το προηγούμενο έτος.

18. ΓΕΓΟΝΟΤΑ ΜΕΤΑ ΤΗΝ ΗΜΕΡΟΜΗΝΙΑ ΑΝΑΦΟΡΑΣ

Δεν υπήρξαν σημαντικά γεγονότα μετά την περίοδο αναφοράς που να επηρεάζουν τις συνοπτικές ενδιάμεσες ενοποιημένες οικονομικές καταστάσεις για την περίοδο που έληξε στις 30 Ιουνίου 2017.

ΔΑΣΙΚΕΣ ΒΙΟΜΗΧΑΝΙΕΣ ΚΥΠΡΟΥ ΔΗΜΟΣΙΑ ΛΙΜΙΤΕΔ

**ΣΥΝΟΠΤΙΚΕΣ ΕΝΔΙΑΜΕΣΕΣ ΕΝΟΠΟΙΗΜΕΝΕΣ
ΟΙΚΟΝΟΜΙΚΕΣ ΚΑΤΑΣΤΑΣΕΙΣ**

Για την εξαμηνία που έληξε στις 30 Ιουνίου 2017