

**ΔΑΣΙΚΕΣ ΒΙΟΜΗΧΑΝΙΕΣ ΚΥΠΡΟΥ ΔΗΜΟΣΙΑ ΛΙΜΙΤΕΔ****ΣΥΝΟΠΤΙΚΕΣ ΕΝΔΙΑΜΕΣΕΣ ΕΝΟΠΟΙΗΜΕΝΕΣ  
ΟΙΚΟΝΟΜΙΚΕΣ ΚΑΤΑΣΤΑΣΕΙΣ****Εξαμηνία που έληξε στις 30 Ιουνίου 2013****Π Ε Ρ Ι Ε Χ Ο Μ Ε Ν Α**

	<u>Σελίδα</u>
Δήλωση των μελών του Διοικητικού Συμβουλίου και των υπεύθυνων της Εταιρείας για τις συνοπτικές ενδιάμεσες ενοποιημένες οικονομικές καταστάσεις	1
Ενδιάμεση έκθεση διαχείρισης	2 & 3
Συνοπτική ενδιάμεση ενοποιημένη κατάσταση λογαριασμού αποτελεσμάτων	4
Συνοπτική ενδιάμεση ενοποιημένη κατάσταση συνολικών εσόδων	5
Συνοπτική ενδιάμεση ενοποιημένη κατάσταση χρηματοοικονομικής θέσης	6
Συνοπτική ενδιάμεση ενοποιημένη κατάσταση μεταβολών καθαρής θέσης	7 & 8
Συνοπτική ενδιάμεση ενοποιημένη κατάσταση των ταμειακών ροών	9
Σημειώσεις στις συνοπτικές ενδιάμεσες ενοποιημένες οικονομικές καταστάσεις	10 - 16

**ΔΑΣΙΚΕΣ ΒΙΟΜΗΧΑΝΙΕΣ ΚΥΠΡΟΥ ΔΗΜΟΣΙΑ ΛΙΜΙΤΕΔ**

ΔΗΛΩΣΗ ΤΩΝ ΜΕΛΩΝ ΤΟΥ ΔΙΟΙΚΗΤΙΚΟΥ ΣΥΜΒΟΥΛΙΟΥ ΚΑΙ ΤΩΝ ΥΠΕΥΘΥΝΩΝ  
ΤΗΣ ΕΤΑΙΡΕΙΑΣ ΓΙΑ ΤΗΝ ΣΥΝΤΑΞΗ ΤΩΝ ΣΥΝΟΠΤΙΚΩΝ ΕΝΔΙΑΜΕΣΩΝ  
ΕΝΟΠΟΙΗΜΕΝΩΝ ΟΙΚΟΝΟΜΙΚΩΝ ΚΑΤΑΣΤΑΣΕΩΝ


Σύμφωνα με το Άρθρο 10, εδάφια 3(γ) και (7) του περί Προϋποθέσεων Διαφάνειας (Κινητές Αξίες προς Διαπραγμάτευση σε Ρυθμιζόμενη Αγορά) Νόμου του 2007 (“Νόμος”) εμείς τα μέλη του Διοικητικού Συμβουλίου, και οι άλλοι υπεύθυνοι για τις συνοπτικές ενδιάμεσες ενοποιημένες οικονομικές καταστάσεις των Δασικών Βιομηχανιών Κύπρου Δημόσια Λίμιτεδ (η “Εταιρεία”) για την περίοδο έξι μηνών που έληξε στις 30 Ιουνίου 2013, επιβεβαιώνουμε ότι, εξ’ όσων γνωρίζουμε:

- (α) Οι συνοπτικές ενδιάμεσες ενοποιημένες οικονομικές καταστάσεις οι οποίες παρουσιάζονται στις σελίδες 4 μέχρι 16:
- (i) καταρτίστηκαν σύμφωνα με το Διεθνές Λογιστικό Πρότυπο Αρ. 34 “Ενδιάμεση Χρηματοοικονομική Πληροφόρηση” όπως αυτή υιοθετήθηκε από την Ευρωπαϊκή Ένωση, και σύμφωνα με τις διατάξεις του Άρθρου 10, εδάφιο (4) του Νόμου, και
  - (ii) παρέχουν αληθινή και δίκαιη εικόνα των στοιχείων του ενεργητικού και παθητικού, της οικονομικής κατάστασης και της ζημίας των Δασικών Βιομηχανιών Κύπρου Δημόσια Λτδ, και των θυγατρικών που περιλαμβάνονται στις συνοπτικές ενδιάμεσες ενοποιημένες οικονομικές καταστάσεις ως σύνολο (το “Συγκρότημα”), και
- (β) Η ενδιάμεση έκθεση διαχείρισης παρέχει δίκαιη ανασκόπηση των πληροφοριών που απαιτούνται από το άρθρο 10, εδάφιο (6) του Νόμου.

**Μέλη Διοικητικού Συμβουλίου, Γενικός Διευθυντής και Οικονομικός Διευθυντής**


**Μη Εκτελεστικοί Σύμβουλοι**

  
Δρ. Στέλιος Παλαδόπουλος


  
Κωνσταντίνος Χρυσοδόνας


  
Κώστας Κονής


  
Ιωσήφ Κωνσταντινίδης

  
Ευέλθων Γ. Ιακωβίδης

  
Πάυλος Καρυδάς

  
Βαγγέλης Συκοπετρίτης

  
Γενικός Διευθυντής  
Πέτρος Βραχίμης

  
Οικονομικός Διευθυντής  
Αντώνης Κιμισής

## ΔΑΣΙΚΕΣ ΒΙΟΜΗΧΑΝΙΕΣ ΚΥΠΡΟΥ ΔΗΜΟΣΙΑ ΛΙΜΙΤΕΔ

### ΕΝΔΙΑΜΕΣΗ ΕΚΘΕΣΗ ΔΙΑΧΕΙΡΙΣΗΣ

Για την εξαμηνία που έληξε στις 30 Ιουνίου 2013

1. Το Διοικητικό Συμβούλιο των “Δασικών Βιομηχανιών Κύπρου Δημόσια Λτδ” σε συνεδρία του που έγινε στις 30 Ιουλίου 2013, μελέτησε και ενέκρινε τις συνοπτικές ενδιάμεσες ενοποιημένες οικονομικές καταστάσεις του Συγκροτήματος για την εξαμηνία που έληξε στις 30 Ιουνίου 2013.
2. Οι συνοπτικές ενδιάμεσες ενοποιημένες οικονομικές καταστάσεις έχουν ετοιμαστεί σύμφωνα με το Διεθνές Λογιστικό Πρότυπο Αρ. 34 - “Ενδιάμεση Χρηματοοικονομική Πληροφόρηση” και πρέπει να διαβάζονται σε συνάρτηση με τις ελεγμένες ενοποιημένες οικονομικές καταστάσεις για το έτος που έληξε στις 31 Δεκεμβρίου 2012. Έχουν χρησιμοποιηθεί οι ίδιες λογιστικές πολιτικές όπως και στις ετήσιες ενοποιημένες οικονομικές καταστάσεις για το έτος που έληξε στις 31 Δεκεμβρίου 2012. Οι συνοπτικές ενδιάμεσες ενοποιημένες οικονομικές καταστάσεις δεν έχουν ελεγχθεί από τους εξωτερικούς ελεγκτές του Συγκροτήματος.
3. Αποτελέσματα

Οι ζημίες από εργασίες κατά την διάρκεια της πρώτης εξαμηνίας του 2013 οφείλονται κυρίως στην σημαντική μείωση του κύκλου εργασιών λόγω της ύφεσης στην οικοδομική βιομηχανία του τόπου, που επηρεάζει αρνητικά τη ζήτηση στην αγορά βιομηχανικών προϊόντων ξύλου στην εγχώρια αγορά και στο αυξημένο κόστος χρηματοδότησης.

Η ζημία της περιόδου που έληξε στις 30 Ιουνίου 2013 παρουσιάζεται μειωμένη σε σχέση με την αντίστοιχη περσινή περίοδο λόγο κυρίως της μη ύπαρξης πλεονάζοντος προσωπικού κατά την φετινή περίοδο και την μειωμένη ζημία από επανεκτίμηση των χρηματοοικονομικών περιουσιακών στοιχείων διαθέσιμων προς πώληση.

Η ζημία απομείωσης στην αξία των χρηματοοικονομικών περιουσιακών στοιχείων που είναι διαθέσιμα προς πώληση και αναγνωρίστηκε στο λογαριασμό αποτελεσμάτων του Συγκροτήματος κατά την διάρκεια του πρώτου εξαμήνου του 2013 ύψους €267.398 περιλαμβάνει ζημία ύψους €259.125 που αφορά τις αποφάσεις του Eurogroup ημερομηνίας 29 Μαρτίου 2013 και αφορά μετοχές και αξιόγραφα που κατείχε το Συγκρότημα στην Τράπεζα Κύπρου και στην Λαϊκή Τράπεζα. Το Συγκρότημα δεν είχε καταθέσεις στην Τράπεζα Κύπρου και στην Λαϊκή Τράπεζα που να υπερβαίνουν τις €100.000.

- (α) Κύκλος εργασιών  
Οι συνολικές πωλήσεις του Συγκροτήματος για το πρώτο εξάμηνο του 2013 ανήλθαν σε €3.229.883 σε σύγκριση με €4.424.992 την αντίστοιχη περίοδο του 2012, σημειώνοντας μείωση ύψους 27%.
- (β) Ζημία από εργασίες πριν τα έξοδα χρηματοδότησης  
Η ζημία από εργασίες πριν τα έξοδα χρηματοδότησης για την πρώτη εξαμηνία του 2013 είναι €727.058 έναντι €793.233 την αντίστοιχη περίοδο του 2012.
- (γ) Έξοδα διοίκησης και πωλήσεων  
Τα έξοδα διοίκησης και πωλήσεων ανήλθαν σε €753.300 σε σύγκριση με €798.827 την αντίστοιχη περίοδο του 2012, σημειώνοντας μείωση ύψους 5,7%.

**ΛΑΣΙΚΕΣ ΒΙΟΜΗΧΑΝΙΕΣ ΚΥΠΡΟΥ ΔΗΜΟΣΙΑ ΛΙΜΙΤΕΔ****ΕΝΔΙΑΜΕΣΗ ΕΚΘΕΣΗ ΔΙΑΧΕΙΡΙΣΗΣ**

Για την εξαμηνία που έληξε στις 30 Ιουνίου 2013

3. Αποτελέσματα (συνέχεια)(δ) Έξοδα χρηματοδότησης

Τα καθαρά έξοδα χρηματοδότησης ανήλθαν σε €211.345 σε σύγκριση με €188.868 την αντίστοιχη περίοδο του 2012. Η αύξηση οφείλεται στα αυξημένα τραπεζικά παρατραβήγματα κατά την περίοδο που έληξε στις 30 Ιουνίου 2013.

(ε) Ζημία που αναλογεί στους ιδιοκτήτες της Εταιρείας

Η ζημία η οποία αναλογεί στους ιδιοκτήτες για το πρώτο εξάμηνο του 2013 είναι €1.204.083 σε σύγκριση με €1.652.859 την αντίστοιχη περίοδο του 2012.


(ζ) Ακίνητα, εγκαταστάσεις και εξοπλισμός

Δεν έχει γίνει εκτίμηση για την αξία των ακινήτων και κτιρίων του Συγκροτήματος στις 30 Ιουνίου 2013. Η τελευταία εκτίμηση έγινε από ανεξάρτητους επαγγελματίες εκτιμητές στις 31 Δεκεμβρίου 2012.

4. Εκτιμήσεις για το 2013

Το Διοικητικό Συμβούλιο, με βάση τα σημερινά δεδομένα, διατηρεί την εκτίμηση ότι τα αποτελέσματα για το έτος 2013 θα είναι αρνητικά λόγω της ύφεσης στην οικοδομική βιομηχανία αλλά και την οικονομία του τόπου γενικότερα.

5. Οι συνοπτικές ενδιάμεσες ενοποιημένες οικονομικές καταστάσεις του Συγκροτήματος δεν θα αποσταλούν στους ιδιοκτήτες αλλά θα αναρτηθούν στην ιστοσελίδα της Εταιρείας, [www.cfi.com.cy](http://www.cfi.com.cy). Το επενδυτικό κοινό μπορεί να προμηθευτεί αντίτυπα των συνοπτικών ενδιάμεσων ενοποιημένων οικονομικών καταστάσεων χωρίς οποιαδήποτε επιβάρυνση από το εγγεγραμμένο γραφείο της Εταιρείας, Οδός Αγίας Σοφίας 1, 2682, Παλιομέτοχο ή από την ιστοσελίδα της Εταιρείας, [www.cfi.com.cy](http://www.cfi.com.cy).



Δρ. Στέλιος Παπαδόπουλος  
Πρόεδρος Διοικητικού Συμβουλίου

Λευκωσία, 30 Ιουλίου 2013

ΔΑΣΙΚΕΣ ΒΙΟΜΗΧΑΝΙΕΣ ΚΥΠΡΟΥ ΔΗΜΟΣΙΑ ΛΙΜΙΤΕΔ

ΣΥΝΟΠΤΙΚΗ ΕΝΔΙΑΜΕΣΗ ΕΝΟΠΟΙΗΜΕΝΗ ΚΑΤΑΣΤΑΣΗ  
ΛΟΓΑΡΙΑΣΜΟΥ ΑΠΟΤΕΛΕΣΜΑΤΩΝ

Για την εξαμηνία που έληξε στις 30 Ιουνίου 2013

	Σημ.	1/01/2013 - 30/06/2013 €	1/01/2012 - 30/06/2012 €
Κύκλος εργασιών		3.229.883	4.424.992
Κόστος πωλήσεων		<u>(3.257.354)</u>	<u>(4.499.390)</u>
<b>Μεικτή ζημία</b>		(27.471)	(74.398)
Άλλα εισοδήματα	4	<u>53.713</u>	<u>79.992</u>
		<u>26.242</u>	<u>5.594</u>
Έξοδα διοίκησης		(485.614)	(569.545)
Έξοδα πωλήσεων		<u>(267.686)</u>	<u>(229.282)</u>
		<u>(753.300)</u>	<u>(798.827)</u>
<b>Ζημία από εργασίες πριν τα έξοδα χρηματοδότησης</b>		<u>(727.058)</u>	<u>(793.233)</u>
Έσοδα χρηματοδότησης		-	1.239
Έξοδα χρηματοδότησης		<u>(211.345)</u>	<u>(190.107)</u>
<b>Καθαρά έξοδα χρηματοδότησης</b>	5	<u>(211.345)</u>	<u>(188.868)</u>
<b>Ζημία από εργασίες μετά τα καθαρά έξοδα χρηματοδότησης</b>		(938.403)	(982.101)
Ζημία από εκποίηση χρηματοοικονομικών περιουσιακών στοιχείων διαθέσιμων προς πώληση		-	(2.298)
Χρέωση για απομείωση στην αξία των χρηματοοικονομικών περιουσιακών στοιχείων διαθέσιμων προς πώληση	10	(267.398)	(325.697)
Αποζημιώσεις πλεονάζοντος προσωπικού		<u>-</u>	<u>(338.556)</u>
<b>Ζημία περιόδου πριν τη φορολογία</b>		(1.205.801)	(1.648.652)
Φορολογία	6	<u>(2.764)</u>	<u>(11.809)</u>
<b>Ζημία περιόδου</b>		<u>(1.208.565)</u>	<u>(1.660.461)</u>
<b>Ζημία περιόδου που αναλογεί στους/στο:</b>			
Ιδιοκτήτες της Εταιρείας		(1.204.083)	(1.652.859)
Συμφέρον άνευ ελέγχου		<u>(4.482)</u>	<u>(7.602)</u>
<b>Ζημία περιόδου</b>		<u>(1.208.565)</u>	<u>(1.660.461)</u>
<b>Βασική και πλήρως κατανεμημένη ζημία ανά μετοχή (σεντ)</b>	7	<u>(39,35)</u>	<u>(54,02)</u>

Οι σημειώσεις στις σελίδες 10 μέχρι 16 αποτελούν αναπόσπαστο μέρος των συνοπτικών ενδιάμεσων ενοποιημένων οικονομικών καταστάσεων.

**ΔΑΣΙΚΕΣ ΒΙΟΜΗΧΑΝΙΕΣ ΚΥΠΡΟΥ ΔΗΜΟΣΙΑ ΛΙΜΙΤΕΔ**

**ΣΥΝΟΠΤΙΚΗ ΕΝΔΙΑΜΕΣΗ ΕΝΟΠΟΙΗΜΕΝΗ**  
**ΚΑΤΑΣΤΑΣΗ ΣΥΝΟΛΙΚΩΝ ΕΣΟΔΩΝ**

Για την εξαμηνία που έληξε στις 30 Ιουνίου 2013

	1/01/2013 - 30/06/2013 €	1/01/2012 - 30/06/2012 €
<b>Ζημία περιόδου</b>	<u>(1.208.565)</u>	<u>(1.660.461)</u>
<b>Λοιπά συνολικά έσοδα</b>		
Αναβαλλόμενη φορολογία	<u>(2.113)</u>	<u>5.738</u>
<b>Λοιπά συνολικά έσοδα περιόδου</b>	<u>(2.113)</u>	<u>5.738</u>
<b>Συνολικά έσοδα περιόδου</b>	<u>(1.210.678)</u>	<u>(1.654.723)</u>
<b>Συνολικά έσοδα που αναλογούν στους/στο:</b>		
Ιδιοκτήτες της Εταιρείας	(1.206.124)	(1.647.318)
Συμφέρον άνευ ελέγχου	<u>(4.554)</u>	<u>(7.405)</u>
<b>Συνολικά έσοδα περιόδου</b>	<u>(1.210.678)</u>	<u>(1.654.723)</u>

Οι σημειώσεις στις σελίδες 10 μέχρι 16 αποτελούν αναπόσπαστο μέρος των συνοπτικών ενδιάμεσων ενοποιημένων οικονομικών καταστάσεων.

**ΔΑΣΙΚΕΣ ΒΙΟΜΗΧΑΝΙΕΣ ΚΥΠΡΟΥ ΔΗΜΟΣΙΑ ΛΙΜΙΤΕΔ**

ΣΥΝΟΠΤΙΚΗ ΕΝΔΙΑΜΕΣΗ ΕΝΟΠΟΙΗΜΕΝΗ  
ΚΑΤΑΣΤΑΣΗ ΧΡΗΜΑΤΟΟΙΚΟΝΟΜΙΚΗΣ ΘΕΣΗΣ

	Σημ.	Μη ελεγμένα 30/06/2013 €	Ελεγμένα 31/12/2012 €
<b>Περιουσιακά στοιχεία</b>			
Ακίνητα, εγκαταστάσεις και εξοπλισμός	8	16.992.991	17.251.986
Χρηματοοικονομικά περιουσιακά στοιχεία διαθέσιμα προς πώληση	10	<u>12.859</u>	<u>280.263</u>
<b>Μη κυκλοφορούντα περιουσιακά στοιχεία</b>		<u>17.005.850</u>	<u>17.532.249</u>
Αποθέματα		5.722.629	5.554.946
Εμπορικές και λοιπές απαιτήσεις		2.739.822	3.506.293
Φορολογία εισπρακτέα		28.981	28.981
Μετρητά και αντίστοιχα μετρητών		<u>51.405</u>	<u>53.047</u>
<b>Κυκλοφορούντα περιουσιακά στοιχεία</b>		<u>8.542.837</u>	<u>9.143.267</u>
<b>Σύνολο περιουσιακών στοιχείων</b>		<u>25.548.687</u>	<u>26.675.516</u>
<b>Ίδια κεφάλαια</b>			
Μετοχικό κεφάλαιο	11	5.231.885	5.231.885
Αποθεματικά		<u>10.998.410</u>	<u>12.204.534</u>
<b>Ίδια κεφάλαια που αναλογούν στους ιδιοκτήτες της Εταιρείας</b>		16.230.295	17.436.419
Συμφέρον άνευ ελέγχου		<u>502.384</u>	<u>506.938</u>
<b>Σύνολο ιδίων κεφαλαίων</b>		<u>16.732.679</u>	<u>17.943.357</u>
<b>Υποχρεώσεις</b>			
Δάνειο	12	368.873	489.048
Αναβαλλόμενη φορολογία	13	<u>2.275.727</u>	<u>2.270.850</u>
<b>Μη τρέχουσες υποχρεώσεις</b>		<u>2.644.600</u>	<u>2.759.898</u>
Τραπεζικά παρατραβήγματα		5.345.553	5.208.443
Τρέχουσες δόσεις δανείου	12	241.658	241.658
Εμπορικές και λοιπές υποχρεώσεις		<u>584.197</u>	<u>522.160</u>
<b>Τρέχουσες υποχρεώσεις</b>		<u>6.171.408</u>	<u>5.972.261</u>
<b>Σύνολο υποχρεώσεων</b>		<u>8.816.008</u>	<u>8.732.159</u>
<b>Σύνολο ιδίων κεφαλαίων και υποχρεώσεων</b>		<u>25.548.687</u>	<u>26.675.516</u>

Οι σημειώσεις στις σελίδες 10 μέχρι 16 αποτελούν αναπόσπαστο μέρος των συνοπτικών ενδιάμεσων ενοποιημένων οικονομικών καταστάσεων.

**ΛΑΣΙΚΕΣ ΒΙΟΜΗΧΑΝΙΕΣ ΚΥΠΡΟΥ ΔΗΜΟΣΙΑ ΛΙΜΙΤΕΔ**

**ΣΥΝΟΠΤΙΚΗ ΕΝΔΙΑΜΕΣΗ ΕΝΟΠΟΙΗΜΕΝΗ ΚΑΤΑΣΤΑΣΗ ΜΕΤΑΒΟΛΩΝ ΚΑΘΑΡΗΣ ΘΕΣΗΣ**

Για την εξαμηνία που έληξε στις 30 Ιουνίου 2013

	Ίδια κεφάλαια που αναλογούν στους ιδιοκτήτες της Εταιρείας				Συμφέρον άνευ ελέγχου €	Σύνολο ιδίων κεφαλαίων €
	Μετοχικό κεφάλαιο €	Αποθεματικό επανεκτίμησης ακινήτων €	Αποθεματικό προσόδου €	Σύνολο €		
<b>Υπόλοιπο 1 Ιανουαρίου 2013</b>	<u>5.231.885</u>	<u>9.637.736</u>	<u>2.566.798</u>	<u>17.436.419</u>	<u>506.938</u>	<u>17.943.357</u>
<b>Συνολικά έσοδα για την περίοδο</b>						
Ζημία περιόδου	<u>-</u>	<u>-</u>	<u>(1.204.083)</u>	<u>(1.204.083)</u>	<u>(4.482)</u>	<u>(1.208.565)</u>
<b>Λοιπά συνολικά έσοδα</b>						
Αναβαλλόμενη φορολογία	<u>-</u>	<u>(2.041)</u>	<u>-</u>	<u>(2.041)</u>	<u>(72)</u>	<u>(2.113)</u>
<b>Λοιπά συνολικά έσοδα περιόδου</b>	<u>-</u>	<u>(2.041)</u>	<u>-</u>	<u>(2.041)</u>	<u>(72)</u>	<u>(2.113)</u>
<b>Συνολικά έσοδα περιόδου</b>	<u>-</u>	<u>(2.041)</u>	<u>(1.204.083)</u>	<u>(1.206.124)</u>	<u>(4.554)</u>	<u>(1.210.678)</u>
<b>Υπόλοιπο 30 Ιουνίου 2013</b>	<u>5.231.885</u>	<u>9.635.695</u>	<u>1.362.715</u>	<u>16.230.295</u>	<u>502.384</u>	<u>16.732.679</u>

Οι σημειώσεις στις σελίδες 10 μέχρι 16 αποτελούν αναπόσπαστο μέρος των συνοπτικών ενδιάμεσων ενοποιημένων οικονομικών καταστάσεων.



**ΛΑΣΙΚΕΣ ΒΙΟΜΗΧΑΝΙΕΣ ΚΥΠΡΟΥ ΔΗΜΟΣΙΑ ΛΙΜΙΤΕΔ**

ΣΥΝΟΠΤΙΚΗ ΕΝΔΙΑΜΕΣΗ ΕΝΟΠΟΙΗΜΕΝΗ ΚΑΤΑΣΤΑΣΗ ΜΕΤΑΒΟΛΩΝ ΚΑΘΑΡΗΣ ΘΕΣΗΣ

Για την εξαμηνία που έληξε στις 30 Ιουνίου 2013

Ίδια κεφάλαια που αναλογούν στους ιδιοκτήτες της Εταιρείας

	Μετοχικό κεφάλαιο €	Αποθεματικό επανεκτίμησης ακινήτων €	Αποθεματικό προσόδου €	Σύνολο €	Συμφέρον άνευ ελέγχου €	Σύνολο ιδίων κεφαλαίων €
<b>Υπόλοιπο 1 Ιανουαρίου 2012</b>	<u>5.231.885</u>	<u>9.633.037</u>	<u>5.526.447</u>	<u>20.391.369</u>	<u>547.230</u>	<u>20.938.599</u>
<b>Συνολικά έσοδα για την περίοδο</b>						
Ζημία περιόδου	-	-	<u>(1.652.859)</u>	<u>(1.652.859)</u>	<u>(7.602)</u>	<u>(1.660.461)</u>
<b>Λοιπά συνολικά έσοδα</b>						
Αναβαλλόμενη φορολογία	-	<u>5.541</u>	-	<u>5.541</u>	<u>197</u>	<u>5.738</u>
<b>Λοιπά συνολικά έσοδα περιόδου</b>	-	<u>5.541</u>	-	<u>5.541</u>	<u>197</u>	<u>5.738</u>
<b>Συνολικά έσοδα περιόδου</b>	-	<u>5.541</u>	<u>(1.652.859)</u>	<u>(1.647.318)</u>	<u>(7.405)</u>	<u>(1.654.723)</u>
<b>Υπόλοιπο 30 Ιουνίου 2012</b>	<u>5.231.885</u>	<u>9.638.578</u>	<u>3.873.588</u>	<u>18.744.051</u>	<u>539.825</u>	<u>19.283.876</u>

Οι σημειώσεις στις σελίδες 10 μέχρι 16 αποτελούν αναπόσπαστο μέρος των συνοπτικών ενδιάμεσων ενοποιημένων οικονομικών καταστάσεων.

**ΔΑΣΙΚΕΣ ΒΙΟΜΗΧΑΝΙΕΣ ΚΥΠΡΟΥ ΔΗΜΟΣΙΑ ΛΙΜΙΤΕΔ**

ΣΥΝΟΠΤΙΚΗ ΕΝΔΙΑΜΕΣΗ ΕΝΟΠΟΙΗΜΕΝΗ  
ΚΑΤΑΣΤΑΣΗ ΤΩΝ ΤΑΜΕΙΑΚΩΝ ΡΟΩΝ

Για την εξαμηνία που έληξε στις 30 Ιουνίου 2013

	Σημ.	1/01/2013 - 30/06/2013 €	1/01/2012 - 30/06/2012 €
<b>Ροή μετρητών από εργασίες</b>			
Ζημία πριν τη φορολογία		(1.205.801)	(1.648.652)
Αναπροσαρμογές για:			
Αποσβέσεις ακινήτων, εγκαταστάσεων, εξοπλισμού	8	259.831	278.159
Χρεολύσεις άυλου ενεργητικού	9	-	1.709
Ζημία από εκποίηση χρηματοοικονομικών περιουσιακών στοιχείων διαθέσιμων προς πώληση		-	2.298
Χρέωση για απομείωση στην αξία των χρηματοοικονομικών περιουσιακών στοιχείων διαθέσιμων προς πώληση	10	267.398	325.697
Κέρδος από εκποίηση εγκαταστάσεων και εξοπλισμού		(52.309)	(79.992)
Τόκους εισπρακτέους	5	-	(1.239)
Τόκους πληρωτέους		<u>205.733</u>	<u>185.562</u>
<b>Ροή μετρητών από εργασίες πριν τις αλλαγές στο κεφάλαιο κίνησης</b>		(525.148)	(936.458)
Αύξηση/μείωση στα αποθέματα		(167.683)	862.013
Μείωση/(αύξηση) στις εμπορικές και λοιπές απαιτήσεις		766.471	(320.203)
Αύξηση/(μείωση) στις εμπορικές και λοιπές υποχρεώσεις		<u>62.610</u>	<u>(373.500)</u>
<b>Ροή μετρητών που χρησιμοποιήθηκε σε εργασίες</b>		136.250	(768.148)
Φορολογία που πληρώθηκε	6	<u>(567)</u>	<u>(186)</u>
<b>Καθαρή ροή μετρητών από/(που χρησιμοποιήθηκε σε) εργασίες</b>		<u>135.683</u>	<u>(768.334)</u>
<b>Ροή μετρητών από επενδυτικές δραστηριότητες</b>			
Πληρωμές για αγορά εγκαταστάσεων και εξοπλισμού	8	(2.240)	(12.276)
Πληρωμές για αγορά χρηματοοικονομικών περιουσιακών στοιχείων διαθέσιμων προς πώληση		-	(254.761)
Εισπράξεις από εκποίηση εξοπλισμού και εγκαταστάσεων		53.713	79.992
Εισπράξεις από εκποίηση χρηματοοικονομικών περιουσιακών στοιχείων διαθέσιμων προς πώληση		-	257.059
Τόκοι που εισπράχθηκαν	5	<u>-</u>	<u>1.239</u>
<b>Καθαρή ροή μετρητών από επενδυτικές δραστηριότητες</b>		<u>51.473</u>	<u>71.253</u>
<b>Ροή μετρητών από χρηματοδοτικές δραστηριότητες</b>			
Αοπληρωμές μακροπρόθεσμου δάνειου		(120.175)	(117.429)
Τόκοι που πληρώθηκαν		<u>(205.733)</u>	<u>(185.562)</u>
<b>Καθαρή ροή μετρητών που χρησιμοποιήθηκε σε χρηματοδοτικές δραστηριότητες</b>		<u>(325.908)</u>	<u>(302.991)</u>
<b>Καθαρή μείωση μετρητών και αντίστοιχων μετρητών</b>		(138.752)	(1.000.072)
<b>Μετρητά και αντίστοιχα μετρητών στην αρχή της περιόδου</b>		<u>(5.155.396)</u>	<u>(3.970.144)</u>
<b>Μετρητά και αντίστοιχα μετρητών στο τέλος της περιόδου</b>		<u>(5.294.148)</u>	<u>(4.970.216)</u>
<b>Τα μετρητά και αντίστοιχα μετρητών αποτελούνται από:</b>			
Μετρητά στο ταμείο και στις τράπεζες		51.405	51.186
Τραπεζικά παρατραβήγματα		<u>(5.345.553)</u>	<u>(5.021.402)</u>
		<u>(5.294.148)</u>	<u>(4.970.216)</u>

Οι σημειώσεις στις σελίδες 10 μέχρι 16 αποτελούν αναπόσπαστο μέρος των συνοπτικών ενδιάμεσων ενοποιημένων οικονομικών καταστάσεων.

## ΔΑΣΙΚΕΣ ΒΙΟΜΗΧΑΝΙΕΣ ΚΥΠΡΟΥ ΔΗΜΟΣΙΑ ΛΙΜΙΤΕΔ

### ΣΗΜΕΙΩΣΕΙΣ ΣΤΙΣ ΣΥΝΟΠΤΙΚΕΣ ΕΝΔΙΑΜΕΣΕΣ ΕΝΟΠΟΙΗΜΕΝΕΣ ΟΙΚΟΝΟΜΙΚΕΣ ΚΑΤΑΣΤΑΣΕΙΣ

Για την εξαμηνία που έληξε στις 30 Ιουνίου 2013

#### 1. ΣΥΣΤΑΣΗ ΚΑΙ ΚΥΡΙΑ ΔΡΑΣΤΗΡΙΟΤΗΤΑ

Η Εταιρεία Δασικές Βιομηχανίες Κύπρου Δημόσια Λτδ συστάθηκε στην Κύπρο το 1970 ως δημόσια εταιρεία σύμφωνα με τις πρόνοιες του περί Εταιρειών Νόμου Κεφ. 113 της Κύπρου. Οι κύριες δραστηριότητες του Συγκροτήματος συνέχισαν κατά την πρώτη εξαμηνία του 2013 να είναι η επένδυση μοριοπλακών και MDF και η παραγωγή κόντρα-πλακέ και άλλων προϊόντων ξυλείας.

#### 2. ΒΑΣΗ ΠΑΡΟΥΣΙΑΣΗΣ

Οι συνοπτικές ενδιάμεσες ενοποιημένες οικονομικές καταστάσεις για την περίοδο από 1 Ιανουαρίου μέχρι 30 Ιουνίου 2013 περιλαμβάνουν την Εταιρεία και τις θυγατρικές της εταιρείες (που μαζί θα αναφέρονται ως το “Συγκρότημα”).

Οι συνοπτικές ενδιάμεσες ενοποιημένες οικονομικές καταστάσεις έχουν ετοιμαστεί σύμφωνα με το Διεθνές Λογιστικό Πρότυπο Αρ. 34 - “Ενδιάμεση Χρηματοοικονομική Πληροφόρηση” και πρέπει να διαβάζονται σε συνάρτηση με τις ελεγμένες ενοποιημένες οικονομικές καταστάσεις για το έτος που έληξε στις 31 Δεκεμβρίου 2012.

Οι συνοπτικές ενδιάμεσες ενοποιημένες οικονομικές καταστάσεις για την εξαμηνία που έληξε στις 30 Ιουνίου 2013 παρουσιάζονται σε Ευρώ το οποίο είναι το κυρίως χρησιμοποιούμενο νόμισμα που παρουσιάζει καλύτερα την ουσία των οικονομικών πράξεων και δραστηριοτήτων του Συγκροτήματος.

Οι συνοπτικές ενδιάμεσες ενοποιημένες οικονομικές καταστάσεις που αναφέρονται στην εξαμηνία που έληξε στις 30 Ιουνίου 2013 δεν έχουν ελεγχθεί από τους εξωτερικούς ελεγκτές του Συγκροτήματος. Οι συνοπτικές ενδιάμεσες ενοποιημένες οικονομικές καταστάσεις ετοιμάστηκαν σύμφωνα με τα Διεθνή Πρότυπα Χρηματοοικονομικής Αναφοράς (ΔΠΧΑ) όπως αυτά υιοθετήθηκαν από την Ευρωπαϊκή Ένωση (ΕΕ).

#### 3. ΣΗΜΑΝΤΙΚΕΣ ΛΟΓΙΣΤΙΚΕΣ ΠΟΛΙΤΙΚΕΣ

Οι συνοπτικές ενδιάμεσες ενοποιημένες οικονομικές καταστάσεις για την εξαμηνία που έληξε στις 30 Ιουνίου 2013 ετοιμάστηκαν με βάση τις ίδιες λογιστικές πολιτικές που εφαρμόστηκαν για την κατάρτιση των ενοποιημένων οικονομικών καταστάσεων για το έτος που έληξε στις 31 Δεκεμβρίου 2012, εκτός από την υιοθέτηση από το Συγκρότημα των νέων και τροποποιημένων ΔΠΧΑ με ισχύ από την 1<sup>η</sup> Ιανουαρίου 2013.

Το Διοικητικό Συμβούλιο αναμένει ότι η υιοθέτηση των νέων και τροποποιημένων ΔΠΧΑ σε μελλοντικές περιόδους δεν θα έχει σημαντική επίδραση στις συνοπτικές ενδιάμεσες ενοποιημένες οικονομικές καταστάσεις του Συγκροτήματος.

**ΔΑΣΙΚΕΣ ΒΙΟΜΗΧΑΝΙΕΣ ΚΥΠΡΟΥ ΔΗΜΟΣΙΑ ΛΙΜΙΤΕΔ**  
**ΣΗΜΕΙΩΣΕΙΣ ΣΤΙΣ ΣΥΝΟΠΤΙΚΕΣ ΕΝΔΙΑΜΕΣΕΣ ΕΝΟΠΟΙΗΜΕΝΕΣ**  
**ΟΙΚΟΝΟΜΙΚΕΣ ΚΑΤΑΣΤΑΣΕΙΣ**

Για την εξαμηνία που έληξε στις 30 Ιουνίου 2013

**4. ΑΛΛΑ ΕΙΣΟΔΗΜΑΤΑ**

	1/01/2013 - 30/06/2013 €	1/01/2012 - 30/06/2012 €
Κέρδος από εκποίηση εγκαταστάσεων και εξοπλισμού	<u>53.713</u>	<u>79.992</u>

**5. ΚΑΘΑΡΑ ΕΞΟΔΑ ΧΡΗΜΑΤΟΔΟΤΗΣΗΣ**

	1/01/2013 - 30/06/2013 €	1/01/2012 - 30/06/2012 €
Τόκοι	<u>-</u>	<u>1.239</u>
Έσοδα χρηματοδότησης	<u>-</u>	<u>1.239</u>
Τραπεζικοί τόκοι και έξοδα	<u>(211.345)</u>	<u>(190.107)</u>
Έξοδα χρηματοδότησης	<u>(211.345)</u>	<u>(190.107)</u>
Καθαρά έξοδα χρηματοδότησης	<u>(211.345)</u>	<u>(188.868)</u>

**6. ΦΟΡΟΛΟΓΙΑ**

	1/01/2013 - 30/06/2013 €	1/01/2012 - 30/06/2012 €
Έκτακτη εισφορά για την άμυνα	-	(186)
Αναβαλλόμενη φορολογία	<u>(2.764)</u>	<u>(11.623)</u>
	<u>(2.764)</u>	<u>(11.809)</u>

**ΔΑΣΙΚΕΣ ΒΙΟΜΗΧΑΝΙΕΣ ΚΥΠΡΟΥ ΔΗΜΟΣΙΑ ΛΙΜΙΤΕΔ**  
**ΣΗΜΕΙΩΣΕΙΣ ΣΤΙΣ ΣΥΝΟΠΤΙΚΕΣ ΕΝΔΙΑΜΕΣΕΣ ΕΝΟΠΟΙΗΜΕΝΕΣ**  
**ΟΙΚΟΝΟΜΙΚΕΣ ΚΑΤΑΣΤΑΣΕΙΣ**

Για την εξαμηνία που έληξε στις 30 Ιουνίου 2013

**7. ΖΗΜΙΑ ΑΝΑ ΜΕΤΟΧΗ**

	1/01/2013 - 30/06/2013	1/01/2012- 30/06/2012
Ζημία που αναλογεί στους ιδιοκτήτες της Εταιρείας (€)	<u>(1.204.083)</u>	<u>(1.652.859)</u>
Μεσοσταθμικός αριθμός μετοχών που ήταν εκδομένες και πλήρως κατανεμημένες κατά τη διάρκεια της περιόδου	<u>3.059.582</u>	<u>3.059.582</u>
Βασική και πλήρως κατανεμημένη ζημία ανά μετοχή (σεντ)	<u>(39,35)</u>	<u>(54,02)</u>

**6. ΑΚΙΝΗΤΑ, ΕΓΚΑΤΑΣΤΑΣΕΙΣ ΚΑΙ ΕΞΟΠΛΙΣΜΟΣ**

	Γή και κτίρια €	Ηλεκτρονικοί υπολογιστές €	Μηχανήματα, εγκαταστάσεις και εξοπλισμός €	Σύνολο €
<b>30 Ιουνίου 2013</b>				
<b>Κόστος ή εκτίμηση</b>				
Υπόλοιπο 1 Ιανουαρίου	17.099.800	232.437	8.006.312	25.338.549
Προσθήκες	2.065	175	-	2.240
Εκποιήσεις	-	-	<u>(3.059.125)</u>	<u>(3.059.125)</u>
Υπόλοιπο 30 Ιουνίου	<u>17.101.865</u>	<u>232.612</u>	<u>4.947.187</u>	<u>22.281.664</u>
<b>Αποσβέσεις</b>				
Υπόλοιπο 1 Ιανουαρίου	1.752.496	219.695	6.114.372	8.086.563
Επιβάρυνση περιόδου	96.325	2.181	161.325	259.831
Εκποιήσεις	-	-	<u>(3.057.721)</u>	<u>(3.057.721)</u>
Υπόλοιπο 30 Ιουνίου	<u>1.848.821</u>	<u>221.876</u>	<u>3.217.976</u>	<u>5.288.673</u>
<b>Καθαρή λογιστική αξία</b>				
Υπόλοιπο 30 Ιουνίου	<u>15.253.044</u>	<u>10.736</u>	<u>1.729.211</u>	<u>16.992.991</u>

**ΔΑΣΙΚΕΣ ΒΙΟΜΗΧΑΝΙΕΣ ΚΥΠΡΟΥ ΔΗΜΟΣΙΑ ΛΙΜΙΤΕΔ**  
**ΣΗΜΕΙΩΣΕΙΣ ΣΤΙΣ ΣΥΝΟΠΤΙΚΕΣ ΕΝΔΙΑΜΕΣΕΣ ΕΝΟΠΟΙΗΜΕΝΕΣ**  
**ΟΙΚΟΝΟΜΙΚΕΣ ΚΑΤΑΣΤΑΣΕΙΣ**

Για την εξαμηνία που έληξε στις 30 Ιουνίου 2013

**8. ΑΚΙΝΗΤΑ, ΕΓΚΑΤΑΣΤΑΣΕΙΣ ΚΑΙ ΕΞΟΠΛΙΣΜΟΣ (συνέχεια)**

	Γή και κτίρια €	Ηλεκτρονικοί υπολογιστές €	Μηχανήματα, εγκαταστάσεις και εξοπλισμός €	Σύνολο €
<b>31 Δεκεμβρίου 2012</b>				
<b>Κόστος ή εκτίμηση</b>				
Υπόλοιπο 1 Ιανουαρίου	17.080.121	223.005	9.008.673	26.311.799
Προσθήκες	19.679	9.432	32.117	61.228
Εκποιήσεις/διαγραφές	-	-	<u>(1.034.478)</u>	<u>(1.034.478)</u>
Υπόλοιπο 31 Δεκεμβρίου	<u>17.099.800</u>	<u>232.437</u>	<u>8.006.312</u>	<u>25.338.549</u>
<b>Αποσβέσεις</b>				
Υπόλοιπο 1 Ιανουαρίου	1.559.552	215.411	6.777.820	8.552.783
Επιβάρυνση περιόδου	192.944	4.284	370.724	567.952
Εκποιήσεις	-	-	<u>(1.034.172)</u>	<u>(1.034.172)</u>
Υπόλοιπο 31 Δεκεμβρίου	<u>1.752.496</u>	<u>219.695</u>	<u>6.114.372</u>	<u>8.086.563</u>
<b>Καθαρή λογιστική αξία</b>				
Υπόλοιπο 31 Δεκεμβρίου	<u>15.347.304</u>	<u>12.742</u>	<u>1.891.940</u>	<u>17.251.986</u>

**9. ΑΥΛΑ ΠΕΡΙΟΥΣΙΑΚΑ ΣΤΟΙΧΕΙΑ**

	Λογισμικό 30/06/2013 €	Λογισμικό 31/12/2012 €
<b>Λογισμικά</b>		
<b>Κόστος</b>		
Υπόλοιπο	<u>146.521</u>	<u>146.521</u>
<b>Χρεόλυση</b>		
Υπόλοιπο 1 Ιανουαρίου	146.521	144.645
Χρεόλυση	-	<u>1.876</u>
Υπόλοιπο 30 Ιουνίου/31 Δεκεμβρίου	<u>146.521</u>	<u>146.521</u>
<b>Καθαρή λογιστική αξία</b>		
	=====	=====

**ΔΑΣΙΚΕΣ ΒΙΟΜΗΧΑΝΙΕΣ ΚΥΠΡΟΥ ΔΗΜΟΣΙΑ ΛΙΜΙΤΕΔ**  
**ΣΗΜΕΙΩΣΕΙΣ ΣΤΙΣ ΣΥΝΟΠΤΙΚΕΣ ΕΝΔΙΑΜΕΣΕΣ ΕΝΟΠΟΙΗΜΕΝΕΣ**  
**ΟΙΚΟΝΟΜΙΚΕΣ ΚΑΤΑΣΤΑΣΕΙΣ**

Για την εξαμηνία που έληξε στις 30 Ιουνίου 2013

**10. ΧΡΗΜΑΤΟΟΙΚΟΝΟΜΙΚΑ ΠΕΡΙΟΥΣΙΑΚΑ ΣΤΟΙΧΕΙΑ ΔΙΑΘΕΣΙΜΑ ΠΡΟΣ ΠΩΛΗΣΗ**

	Δίκαιη αξία 30/06/2013 €	Κόστος 30/06/2013 €	Δίκαιη αξία 31/12/2012 €	Κόστος 31/12/2012 €
<i>Τίτλοι εισηγμένοι στο Χρηματιστήριο Αξιών Κύπρου (ΧΑΚ)</i>				
Μετοχές και χρεόγραφα	<u>12.859</u>	<u>739.618</u>	<u>280.263</u>	<u>739.618</u>

Η ζημία απομείωσης στην αξία των χρηματοοικονομικών περιουσιακών στοιχείων που είναι διαθέσιμα προς πώληση και αναγνωρίστηκε στο λογαριασμό αποτελεσμάτων του Συγκροτήματος κατά την διάρκεια του πρώτου εξαμήνου του 2013 ύψους €267.398 περιλαμβάνει ποσό ύψους €259.125 που αφορά την συνολική αξία των μετοχών και αξιογράφων που κατείχε το Συγκρότημα στην Τράπεζα Κύπρου και στην Λαϊκή Τράπεζα.

**11. ΜΕΤΟΧΙΚΟ ΚΕΦΑΛΑΙΟ**

	30/06/2013 €	31/12/2012 €
<b>Εγκεκριμένο</b>		
Υπόλοιπο την 1 Ιανουαρίου και 30 Ιουνίου 2013/ 31 Δεκεμβρίου 2012 (10.000.000 μετοχές @ €1,71 η καθεμία)	<u>17.100.000</u>	<u>17.100.000</u>
<b>Εκδομένο και πλήρως πληρωμένο</b>		
Υπόλοιπο την 1 Ιανουαρίου και 30 Ιουνίου 2013/ 31 Δεκεμβρίου 2012 (3.059.582 συνήθεις μετοχές των €1,71 η καθεμιά)	<u>5.231.885</u>	<u>5.231.885</u>

**12. ΔΑΝΕΙΣΜΟΣ**

	30/06/2013 €	31/12/2012 €
Μη τρέχουσες υποχρεώσεις	368.873	489.048
Τρέχουσες υποχρεώσεις	<u>241.658</u>	<u>241.658</u>
<b>Σύνολο</b>	<u>610.531</u>	<u>730.706</u>
Το δάνειο είναι αποπληρωτέο ως ακολούθως:		
Εντός 1 έτους	241.658	241.658
Μεταξύ 1 και 5 ετών	<u>368.873</u>	<u>489.048</u>
	<u>610.531</u>	<u>730.706</u>

**ΔΑΣΙΚΕΣ ΒΙΟΜΗΧΑΝΙΕΣ ΚΥΠΡΟΥ ΔΗΜΟΣΙΑ ΛΙΜΙΤΕΔ**

ΣΗΜΕΙΩΣΕΙΣ ΣΤΙΣ ΣΥΝΟΠΤΙΚΕΣ ΕΝΔΙΑΜΕΣΕΣ ΕΝΟΠΟΙΗΜΕΝΕΣ  
ΟΙΚΟΝΟΜΙΚΕΣ ΚΑΤΑΣΤΑΣΕΙΣ

Για την εξαμηνία που έληξε στις 30 Ιουνίου 2013

**12. ΔΑΝΕΙΣΜΟΣ (συνέχεια)**

Το πιο πάνω δάνειο παραχωρήθηκε στις 23 Δεκεμβρίου 2004 και φέρει ετήσιο κυμαινόμενο επιτόκιο ίσο με το Βασικό επιτόκιο Κεντρικής Τράπεζας + 0,78%. Το αρχικό ποσό του δανείου ήταν €2.221.182 και η Εταιρεία καταβάλλει τριμηνιαίες δόσεις από την 31 Ιανουαρίου 2006. Η Εταιρεία δεν έχει δώσει καμία εγγύηση για την εξασφάλιση του πιο πάνω δανείου.

**13. ΑΝΑΒΑΛΛΟΜΕΝΗ ΦΟΡΟΛΟΓΙΑ**

	30/06/2013	31/12/2012
	€	€
Υπόλοιπο την 1 Ιανουαρίου	2.270.850	2.257.822
Επανεκτίμηση γης και κτιρίων	2.113	(4.866)
Χρέωση στα αποτελέσματα	<u>2.764</u>	<u>17.894</u>
Υπόλοιπο στις 30 Ιουνίου	<u>2.275.727</u>	<u>2.270.850</u>

Η υποχρέωση για αναβαλλόμενη φορολογία προκύπτει ως ακολούθως:

	30/06/2013	31/12/2012
	€	€
Επανεκτίμηση γης και κτιρίων	2.293.880	2.291.767
Συσσωρευμένες προσωρινές διαφορές μεταξύ των αποσβέσεων και φορολογικών εκπτώσεων	<u>(18.153)</u>	<u>(20.917)</u>
	<u>2.275.727</u>	<u>2.270.850</u>

Ο υπολογισμός για αναβαλλόμενη φορολογία στις προσωρινές διαφορές μεταξύ της λογιστικής αξίας περιουσιακών στοιχείων και υποχρεώσεων και της φορολογικής τους βάσης έγινε με συντελεστή 10%. Όσον αφορά την επανεκτίμηση της γης, έχει γίνει πρόβλεψη για αναβαλλόμενη φορολογία με συντελεστή 20% που είναι ο συντελεστής φόρου κεφαλαιουχικών κερδών.



**ΔΑΣΙΚΕΣ ΒΙΟΜΗΧΑΝΙΕΣ ΚΥΠΡΟΥ ΔΗΜΟΣΙΑ ΛΙΜΙΤΕΔ**  
ΣΗΜΕΙΩΣΕΙΣ ΣΤΙΣ ΣΥΝΟΠΤΙΚΕΣ ΕΝΔΙΑΜΕΣΕΣ ΕΝΟΠΟΙΗΜΕΝΕΣ  
ΟΙΚΟΝΟΜΙΚΕΣ ΚΑΤΑΣΤΑΣΕΙΣ

Για την εξαμηνία που έληξε στις 30 Ιουνίου 2013

**14. ΣΥΜΜΕΤΟΧΗ ΣΥΜΒΟΥΛΩΝ ΣΤΟ ΚΕΦΑΛΑΙΟ ΤΗΣ ΕΤΑΙΡΕΙΑΣ**

Το ποσοστό στο κεφάλαιο της Εταιρείας που κατέχουν κατά κυριότητα, άμεσα ή έμμεσα, τα μέλη του Διοικητικού Συμβουλίου, η σύζυγος και τα ανήλικα τέκνα τους ήταν ως ακολούθως:

	30/06/2013	31/12/2012
	%	%
Δρ. Στέλιος Παπαδόπουλος	-	-
Κωνσταντίνος Χρυσοδόνας	0,01	0,01
Σάββας Νεοφύτου	-	-
Πάυλος Καρυδάς	-	-
Ιωσήφ Κωνσταντινίδης	-	-
Βαγγελής Συκοπετρίτης	-	-
Παντελής Ξυνιστέρης	-	-

**15. ΜΕΤΟΧΟΙ ΠΟΥ ΚΑΤΕΧΟΥΝ ΠΕΡΑΝ ΤΟΥ 5% ΤΟΥ ΚΕΦΑΛΑΙΟΥ**

Οι μέτοχοι που κατείχαν κατά κυριότητα πέραν του 5% του μετοχικού κεφαλαίου της Εταιρείας στις 30 Ιουνίου 2013 και 31 Δεκεμβρίου 2012 ήταν οι ακόλουθοι:

	30/06/2013	31/12/2012
	%	%
Κυπριακή Δημοκρατία	51,07	51,07
CLR Private Equity Ltd	13,55	13,47

**16. ΓΕΓΟΝΟΤΑ ΜΕΤΑ ΤΗΝ ΗΜΕΡΟΜΗΝΙΑ ΑΝΑΦΟΡΑΣ**

Δεν υπήρξαν σημαντικά γεγονότα μετά την περίοδο αναφοράς που να επηρεάζουν τις συνοπτικές ενδιάμεσες ενοποιημένες οικονομικές καταστάσεις για την περίοδο που έληξε στις 30 Ιουνίου 2013.

**ΔΑΣΙΚΕΣ ΒΙΟΜΗΧΑΝΙΕΣ ΚΥΠΡΟΥ ΔΗΜΟΣΙΑ ΛΙΜΙΤΕΔ**

**ΣΥΝΟΠΤΙΚΕΣ ΕΝΔΙΑΜΕΣΕΣ ΕΝΟΠΟΙΗΜΕΝΕΣ  
ΟΙΚΟΝΟΜΙΚΕΣ ΚΑΤΑΣΤΑΣΕΙΣ**

Για την εξαμηνία που έληξε στις 30 Ιουνίου 2013