

ΛΑΣΙΚΕΣ ΒΙΟΜΗΧΑΝΙΕΣ ΚΥΠΡΟΥ ΔΗΜΟΣΙΑ ΛΙΜΙΤΕΔ**ΣΥΝΟΠΤΙΚΕΣ ΕΝΔΙΑΜΕΣΕΣ ΕΝΟΠΟΙΗΜΕΝΕΣ
ΟΙΚΟΝΟΜΙΚΕΣ ΚΑΤΑΣΤΑΣΕΙΣ****Εξαμηνία που έληξε στις 30 Ιουνίου 2011****Π Ε Ρ Ι Ε Χ Ο Μ Ε Ν Α**

	<u>Σελίδα</u>
Δήλωση των μελών του Διοικητικού Συμβουλίου και των υπεύθυνων της Εταιρείας για τις συνοπτικές ενδιάμεσες ενοποιημένες οικονομικές καταστάσεις	1
Ενδιάμεση έκθεση διαχείρισης	2 & 3
Συνοπτική ενδιάμεση ενοποιημένη κατάσταση λογαριασμού αποτελεσμάτων	4
Συνοπτική ενδιάμεση ενοποιημένη κατάσταση συνολικών εσόδων	5
Συνοπτική ενδιάμεση ενοποιημένη κατάσταση χρηματοοικονομικής θέσης	6
Συνοπτική ενδιάμεση ενοποιημένη κατάσταση μεταβολών καθαρής θέσης	7 & 8
Συνοπτική ενδιάμεση ενοποιημένη κατάσταση των ταμειακών ροών	9
Σημειώσεις στις συνοπτικές ενδιάμεσες ενοποιημένες οικονομικές καταστάσεις	10 - 16

ΔΑΣΙΚΕΣ ΒΙΟΜΗΧΑΝΙΕΣ ΚΥΠΡΟΥ ΔΗΜΟΣΙΑ ΛΙΜΙΤΕΔ**ΔΗΛΩΣΗ ΤΩΝ ΜΕΛΩΝ ΤΟΥ ΔΙΟΙΚΗΤΙΚΟΥ ΣΥΜΒΟΥΛΙΟΥ ΚΑΙ ΤΩΝ ΥΠΕΥΘΥΝΩΝ
ΤΗΣ ΕΤΑΙΡΕΙΑΣ ΓΙΑ ΤΗΝ ΣΥΝΤΑΞΗ ΤΩΝ ΕΝΟΠΟΙΗΜΕΝΩΝ
ΚΑΙ ΑΤΟΜΙΚΩΝ ΟΙΚΟΝΟΜΙΚΩΝ ΚΑΤΑΣΤΑΣΕΩΝ**

Σύμφωνα με το Άρθρο 10, εδάφια 3(γ) και (7) του περί Προϋποθέσεων Διαφάνειας (Κινητές Αξίες προς Διαπραγμάτευση σε Ρυθμιζόμενη Αγορά) Νόμου του 2007 (“Νόμος”) εμείς τα μέλη του Διοικητικού Συμβουλίου, και οι άλλοι υπεύθυνοι για τις ενδιάμεσες ενοποιημένες οικονομικές καταστάσεις των Δασικών Βιομηχανιών Κύπρου Δημόσια Λίμιτεδ (η “Εταιρεία”) για την περίοδο έξι μηνών που έληξε στις 30 Ιουνίου 2011, επιβεβαιώνουμε ότι, εξ’ όσων γνωρίζουμε:


- (α) Οι συνοπτικές ενδιάμεσες οικονομικές καταστάσεις οι οποίες παρουσιάζονται στις σελίδες 4 μέχρι 16:
- (i) καταρτίστηκαν σύμφωνα με το Διεθνές Λογιστικό Πρότυπο Αρ. 34 ‘Ενδιάμεση Χρηματοοικονομική Πληροφόρηση’ όπως αυτή υιοθετήθηκε από την Ευρωπαϊκή Ένωση, και σύμφωνα με τις διατάξεις του Άρθρου 10, εδάφιο (4) του Νόμου, και
 - (ii) παρέχουν αληθινή και δίκαιη εικόνα των στοιχείων του ενεργητικού και παθητικού, της οικονομικής κατάστασης και της ζημίας των Δασικών Βιομηχανιών Κύπρου Δημόσια Λτδ, και των θυγατρικών που περιλαμβάνονται στις συνοπτικές ενδιάμεσες ενοποιημένες οικονομικές καταστάσεις ως σύνολο (το “Συγκρότημα”), και
- (β) Η ενδιάμεση έκθεση διαχείρισης παρέχει δίκαιη ανασκόπηση των πληροφοριών που απαιτούνται από το άρθρο 10, εδάφιο (6) του Νόμου.

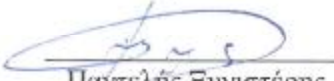
Μέλη Διοικητικού Συμβουλίου, Γενικός Διευθυντής και Οικονομικός Διευθυντής**Μη Εκτελεστικοί Σύμβουλοι**


Δρ. Στέλιος Παπαδόπουλος



Κωνσταντίνος Χρυσοδόνας


Σάββας Νεοφύτου


Ιωσήφ Κωνσταντινίδης


Παντελής Ξενιστέρης



Πάυλος Καρυδάς


Βαγγέλης Συκοπετρίτης

Γενικός Διευθυντής


Πέτρος Βραχίμης

Οικονομικός Διευθυντής


Αντώνης Κιριακίδης

Λευκωσία, 27 Ιουλίου 2011

ΛΑΣΙΚΕΣ ΒΙΟΜΗΧΑΝΙΕΣ ΚΥΠΡΟΥ ΔΗΜΟΣΙΑ ΛΙΜΙΤΕΔΕΝΔΙΑΜΕΣΗ ΕΚΘΕΣΗ ΔΙΑΧΕΙΡΙΣΗΣ

Για την εξαμηνία που έληξε στις 30 Ιουνίου 2011

1. Το Διοικητικό Συμβούλιο των “Δασικών Βιομηχανιών Κύπρου Δημόσια Λτδ” σε συνεδρία του που έγινε στις 27 Ιουλίου 2011, μελέτησε και ενέκρινε τις συνοπτικές ενδιάμεσες ενοποιημένες οικονομικές καταστάσεις του Συγκροτήματος για την εξαμηνία που έληξε στις 30 Ιουνίου 2011, τα οποία δεν έχουν ελεγχθεί από τους εξωτερικούς ελεγκτές του Συγκροτήματος.
2. Οι συνοπτικές ενδιάμεσες ενοποιημένες οικονομικές καταστάσεις για την εξαμηνία που έληξε στις 30 Ιουνίου 2011 ετοιμάστηκαν με βάση το Διεθνές Λογιστικό Πρότυπο Αρ. 34 - “Ενδιάμεσες Οικονομικές Καταστάσεις”.
3. Έχουν χρησιμοποιηθεί οι ίδιες λογιστικές πολιτικές όπως και στις ετήσιες ενοποιημένες οικονομικές καταστάσεις για το έτος που έληξε στις 31 Δεκεμβρίου 2010.
4. Αποτελέσματα

Τα αποτελέσματα του Συγκροτήματος για το πρώτο εξάμηνο του 2011 παρουσιάζουν ζημίες σε σύγκριση με την αντίστοιχη περσινή περίοδο που παρουσίασαν κέρδη.

Οι κύριοι λόγοι των αρνητικών αποτελεσμάτων για την πρώτη εξαμηνία του 2011 σε σύγκριση με την αντίστοιχη περσινή περίοδο συνοψίζονται ως εξής:

- Μείωση του κύκλου εργασιών λόγω της οικονομικής ύφεσης στην οικοδομική βιομηχανία του τόπου, που επηρεάζει αρνητικά τη ζήτηση στην αγορά βιομηχανικών προϊόντων ξύλου στην εγχώρια αγορά.
- Σημαντικά αυξημένο κόστος αγοράς πρώτων υλών και ενέργειας, που αυξάνει το κόστος παραγωγής.
- Αυξημένος ανταγωνισμός από εισαγόμενα προϊόντα.

(α) Κύκλος εργασιών

Οι συνολικές πωλήσεις του Συγκροτήματος για το πρώτο εξάμηνο του 2011 ανήλθαν σε €827.204 σε σύγκριση με €767.793 την αντίστοιχη περίοδο του 2010, σημειώνοντας μείωση ύψους 24,1%.

(β) (Ζημία)/κέρδος από εργασίες πριν τα έξοδα χρηματοδότησης

Η ζημία από εργασίες πριν τα έξοδα χρηματοδότησης για την πρώτη εξαμηνία είναι €67.745 έναντι κέρδους €477.439 της αντίστοιχης περιόδου του 2010 .

(γ) Έξοδα διοίκησης και πωλήσεων

Τα έξοδα διοίκησης και πωλήσεων ανήλθαν σε €84.940 σε σύγκριση με €16.493 την αντίστοιχη περίοδο του 2010, σημειώνοντας αύξηση ύψους 7,5%. Η αύξηση ύψους €68.447 οφείλεται κυρίως σε αυξημένες αποσβέσεις, ασφάλειες και επαγγελματικά έξοδα.

ΛΑΣΙΚΕΣ ΒΙΟΜΗΧΑΝΙΕΣ ΚΥΠΡΟΥ ΔΗΜΟΣΙΑ ΛΙΜΙΤΕΔ

ΕΝΔΙΑΜΕΣΗ ΕΚΘΕΣΗ ΔΙΑΧΕΙΡΙΣΗΣ

Για την εξαμηνία που έληξε στις 30 Ιουνίου 2011

4. Αποτελέσματα (συνέχεια)(δ) Έξοδα χρηματοδότησης

Τα καθαρά έξοδα χρηματοδότησης ανήλθαν σε €107.815 σε σύγκριση με €51.222 την αντίστοιχη περίοδο του 2010. Η αύξηση οφείλεται στα αυξημένα τραπεζικά παρατραβήγματα, όπως επίσης και στα αυξημένα τραπεζικά επιτόκια.

(ε) (Ζημία)/κέρδος που αναλογεί στους ιδιοκτήτες της εταιρείας

Η ζημία η οποία που αναλογεί στους ιδιοκτήτες για το πρώτο εξάμηνο του 2011 είναι €462.917 σε σύγκριση με κέρδος €371.823 την αντίστοιχη περίοδο του 2010.

5. Εκτιμήσεις για το 2011

Το Διοικητικό Συμβούλιο, με βάση τα σημερινά δεδομένα, διατηρεί την εκτίμηση ότι οι προοπτικές για το έτος 2011 θα είναι αρνητικές λόγω της ύφεσης στην οικοδομική βιομηχανία αλλά και την οικονομία του τόπου γενικότερα.

6. Οι συνοπτικές ενδιάμεσες ενοποιημένες οικονομικές καταστάσεις έχουν ετοιμαστεί σύμφωνα με το Διεθνές Λογιστικό Πρότυπο Αρ. 34 - "Ενδιάμεση Οικονομική Έκθεση" και πρέπει να διαβάζονται σε συνάρτηση με τις ελεγμένες ενοποιημένες οικονομικές καταστάσεις για το έτος που έληξε στις 31 Δεκεμβρίου 2010. Έχουν χρησιμοποιηθεί οι ίδιες λογιστικές πολιτικές όπως και στις ετήσιες ενοποιημένες οικονομικές καταστάσεις για το έτος που έληξε στις 31 Δεκεμβρίου 2010. Οι συνοπτικές ενδιάμεσες ενοποιημένες οικονομικές καταστάσεις δεν έχουν ελεγχθεί από τους εξωτερικούς ελεγκτές της Εταιρείας.
7. Οι συνοπτικές ενδιάμεσες ενοποιημένες οικονομικές καταστάσεις του Συγκροτήματος δεν θα αποσταλούν στους ιδιοκτήτες αλλά θα αναρτηθούν στην ιστοσελίδα της Εταιρείας, www.cfi.com.cy. Το επενδυτικό κοινό μπορεί να προμηθεύεται αντίτυπα των συνοπτικών ενδιάμεσων ενοποιημένων οικονομικών καταστάσεων χωρίς οποιαδήποτε επιβάρυνση από το εγγεγραμμένο γραφείο της Εταιρείας, Οδός Αγίας Σοφίας 1, 2682, Παλιομέτοχο ή από την ιστοσελίδα της Εταιρείας, www.cfi.com.cy.



Δρ. Στέλιος Παπαδόπουλος
Πρόεδρος Διοικητικού Συμβουλίου

Λευκωσία, 27 Ιουλίου 2011

ΛΑΣΙΚΕΣ ΒΙΟΜΗΧΑΝΙΕΣ ΚΥΠΡΟΥ ΔΗΜΟΣΙΑ ΛΙΜΙΤΕΔ

ΣΥΝΟΠΤΙΚΗ ΕΝΔΙΑΜΕΣΗ ΕΝΟΠΟΙΗΜΕΝΗ ΚΑΤΑΣΤΑΣΗ
ΛΟΓΑΡΙΑΣΜΟΥ ΑΠΟΤΕΛΕΣΜΑΤΩΝ

Για την εξαμηνία που έληξε στις 30 Ιουνίου 2011

	Σημ.	1/01/2011 - 30/06/2011 €	1/01/2010 - 30/06/2010 €
Κύκλος εργασιών		5.827.204	7.679.793
Κόστος πωλήσεων		<u>(5.268.750)</u>	<u>(6.343.730)</u>
Μεικτό κέρδος		558.454	1.336.063
Άλλα εισοδήματα	4	<u>58.741</u>	<u>57.869</u>
		<u>617.195</u>	<u>1.393.932</u>
Έξοδα διοίκησης		(679.803)	(613.254)
Έξοδα πωλήσεων		<u>(305.137)</u>	<u>(303.239)</u>
		<u>(984.940)</u>	<u>(916.493)</u>
(Ζημία)/κέρδος από εργασίες πριν τα έξοδα χρηματοδότησης		<u>(367.745)</u>	<u>477.439</u>
Έσοδα χρηματοδότησης		9.901	9.901
Έξοδα χρηματοδότησης		<u>(117.716)</u>	<u>(61.123)</u>
Καθαρά έξοδα χρηματοδότησης	5	<u>(107.815)</u>	<u>(51.222)</u>
(Ζημία)/κέρδος από εργασίες μετά τα καθαρά έξοδα χρηματοδότησης		(475.560)	426.217
Κέρδος από εκποίηση χρηματοοικονομικών περιουσιακών στοιχείων διαθέσιμων προς πώληση		<u>7.116</u>	<u>-</u>
(Ζημία)/κέρδος περιόδου πριν τη φορολογία		(468.444)	426.217
Φορολογία	6	<u>508</u>	<u>(42.942)</u>
(Ζημία)/κέρδος περιόδου		<u>(467.936)</u>	<u>383.275</u>
(Ζημία)/κέρδος περιόδου που αναλογεί στους/στο:			
Ιδιοκτήτες της Εταιρείας		(462.917)	371.823
Συμφέρον άνευ ελέγχου		<u>(5.019)</u>	<u>11.452</u>
(Ζημία)/κέρδος περιόδου		<u>(467.936)</u>	<u>383.275</u>
Βασική και πλήρως κατανεμημένη (ζημία)/κέρδος ανά μετοχή (σεντ)	7	<u>(15,13)</u>	<u>12,15</u>

Οι σημειώσεις στις σελίδες 10 μέχρι 16 αποτελούν αναπόσπαστο μέρος των συνοπτικών ενδιάμεσων ενοποιημένων οικονομικών καταστάσεων.

ΛΑΣΙΚΕΣ ΒΙΟΜΗΧΑΝΙΕΣ ΚΥΠΡΟΥ ΔΗΜΟΣΙΑ ΛΙΜΙΤΕΔ

ΣΥΝΟΠΤΙΚΗ ΕΝΔΙΑΜΕΣΗ ΕΝΟΠΟΙΗΜΕΝΗ
ΚΑΤΑΣΤΑΣΗ ΣΥΝΟΛΙΚΩΝ ΕΣΟΔΩΝ

Για την εξαμηνία που έληξε στις 30 Ιουνίου 2011

	1/01/2011 - 30/06/2011 €	1/01/2010 - 30/06/2010 €
(Ζημία)/κέρδος περιόδου	<u>(467.936)</u>	<u>383.275</u>
Λοιπά συνολικά έσοδα		
Έλλειμμα από επανεκτίμηση χρηματοοικονομικών περιουσιακών στοιχείων διαθέσιμων προς πώληση	(493.769)	(858.762)
Αναβαλλόμενη φορολογία	<u>15.566</u>	<u>4.931</u>
Λοιπά συνολικά έσοδα περιόδου	<u>(478.203)</u>	<u>(853.831)</u>
Συνολικά έσοδα περιόδου	<u>(946.139)</u>	<u>(470.556)</u>
Συνολικά έσοδα που αναλογούν στους/στο:		
Ιδιοκτήτες της Εταιρείας	(932.219)	(468.296)
Συμφέρον άνευ ελέγχου	<u>(13.920)</u>	<u>(2.260)</u>
Συνολικά έσοδα περιόδου	<u>(946.139)</u>	<u>(470.556)</u>

Οι σημειώσεις στις σελίδες 10 μέχρι 16 αποτελούν αναπόσπαστο μέρος των συνοπτικών ενδιάμεσων ενοποιημένων οικονομικών καταστάσεων.

ΛΑΣΙΚΕΣ ΒΙΟΜΗΧΑΝΙΕΣ ΚΥΠΡΟΥ ΔΗΜΟΣΙΑ ΛΙΜΙΤΕΔ

ΣΥΝΟΠΤΙΚΗ ΕΝΔΙΑΜΕΣΗ ΕΝΟΠΟΙΗΜΕΝΗ
ΚΑΤΑΣΤΑΣΗ ΧΡΗΜΑΤΟΟΙΚΟΝΟΜΙΚΗΣ ΘΕΣΗΣ

	Σημ.	Μη ελεγμένα 30/06/2011 €	Ελεγμένα 31/12/2010 €
Περιουσιακά στοιχεία			
Ακίνητα, εγκαταστάσεις και εξοπλισμός	8	17.823.803	17.837.229
Άυλα περιουσιακά στοιχεία	9	4.278	6.681
Χρηματοοικονομικά περιουσιακά στοιχεία διαθέσιμα προς πώληση	10	<u>1.365.617</u>	<u>1.823.537</u>
Μη κυκλοφορούντα περιουσιακά στοιχεία		<u>19.193.698</u>	<u>19.667.447</u>
Αποθέματα		9.325.209	9.102.025
Εμπορικές και λοιπές απαιτήσεις		4.746.473	3.795.248
Φορολογία εισπρακτέα		123.059	138.645
Μετρητά και αντίστοιχα μετρητών		<u>71.622</u>	<u>150.448</u>
Κυκλοφορούντα περιουσιακά στοιχεία		<u>14.266.363</u>	<u>13.186.366</u>
Σύνολο περιουσιακών στοιχείων		<u>33.460.061</u>	<u>32.853.813</u>
Ίδια κεφάλαια			
Μετοχικό κεφάλαιο	11	5.231.885	5.231.885
Αποθεματικά		<u>18.746.244</u>	<u>19.678.463</u>
Ίδια κεφάλαια που αναλογούν στους ιδιοκτήτες της Εταιρείας		23.978.129	24.910.348
Συμφέρον άνευ ελέγχου		<u>717.376</u>	<u>731.296</u>
Σύνολο ιδίων κεφαλαίων		<u>24.695.505</u>	<u>25.641.644</u>
Υποχρεώσεις			
Δανεισμός	12	832.346	947.562
Αναβαλλόμενη φορολογία	13	<u>2.261.578</u>	<u>2.279.318</u>
Μη τρέχουσες υποχρεώσεις		<u>3.093.924</u>	<u>3.226.880</u>
Τραπεζικά παρατραβήγματα		3.810.567	2.217.306
Δανεισμός	12	250.620	250.620
Εμπορικές και λοιπές υποχρεώσεις		<u>1.609.445</u>	<u>1.517.363</u>
Τρέχουσες υποχρεώσεις		<u>5.670.632</u>	<u>3.985.289</u>
Σύνολο υποχρεώσεων		<u>8.764.556</u>	<u>7.212.169</u>
Σύνολο ιδίων κεφαλαίων και υποχρεώσεων		<u>33.460.061</u>	<u>32.853.813</u>

Οι σημειώσεις στις σελίδες 10 μέχρι 16 αποτελούν αναπόσπαστο μέρος των συνοπτικών ενδιάμεσων ενοποιημένων οικονομικών καταστάσεων.

ΔΑΣΙΚΕΣ ΒΙΟΜΗΧΑΝΙΕΣ ΚΥΠΡΟΥ ΔΗΜΟΣΙΑ ΛΙΜΙΤΕΔ**ΣΥΝΟΠΤΙΚΗ ΕΝΔΙΑΜΕΣΗ ΕΝΟΠΟΙΗΜΕΝΗ ΚΑΤΑΣΤΑΣΗ ΜΕΤΑΒΟΛΩΝ ΚΑΘΑΡΗΣ ΘΕΣΗΣ**

Για την εξαμηνία που έληξε στις 30 Ιουνίου 2011

	Ίδια κεφάλαια που αναλογούν στους ιδιοκτήτες της Εταιρείας						Συνολο ιδίων κεφαλαίων €
	Μετοχικό κεφάλαιο €	Αποθεματικό επανεκτίμησης ακινήτων €	Αποθεματικό επανεκτίμησης χρηματοοικονομικών περιουσιακών στοιχείων διαθέσιμων προς πώληση €	Αποθεματικό προσόδου €	Σύνολο €	Συμφέρον άνευ ελέγχου €	
Υπόλοιπο 1 Ιανουαρίου 2011	<u>5.231.885</u>	<u>9.611.133</u>	<u>425.481</u>	<u>9.641.849</u>	<u>24.910.348</u>	<u>731.296</u>	<u>25.641.644</u>
Συνολικά έσοδα για την περίοδο							
Ζημία περιόδου	-	-	-	(462.917)	(462.917)	(5.019)	(467.936)
Λοιπά συνολικά έσοδα							
Έλλειμμα από επανεκτίμηση χρηματοοικονομικών περιουσιακών στοιχείων διαθέσιμων προς πώληση	-	-	(485.342)	-	(485.342)	(8.427)	(493.769)
Αναβαλλόμενη φορολογία	-	16.040	-	-	16.040	(474)	15.566
Λοιπά συνολικά έσοδα περιόδου	-	16.040	(485.342)	-	(469.302)	(8.901)	(478.203)
Συνολικά έσοδα περιόδου	-	16.040	(485.342)	(462.917)	(932.219)	(13.920)	(946.139)
Υπόλοιπο 30 Ιουνίου 2011	<u>5.231.885</u>	<u>9.627.173</u>	<u>(59.861)</u>	<u>9.178.932</u>	<u>23.978.129</u>	<u>717.376</u>	<u>24.695.505</u>

Οι σημειώσεις στις σελίδες 10 μέχρι 16 αποτελούν αναπόσπαστο μέρος των συνοπτικών ενδιάμεσων ενοποιημένων οικονομικών καταστάσεων.

ΔΑΣΙΚΕΣ ΒΙΟΜΗΧΑΝΙΕΣ ΚΥΠΡΟΥ ΔΗΜΟΣΙΑ ΛΙΜΙΤΕΔ

ΣΥΝΟΠΤΙΚΗ ΕΝΔΙΑΜΕΣΗ ΕΝΟΠΟΙΗΜΕΝΗ ΚΑΤΑΣΤΑΣΗ ΜΕΤΑΒΟΛΩΝ ΚΑΘΑΡΗΣ ΘΕΣΗΣ

Για την εξαμηνία που έληξε στις 30 Ιουνίου 2011

Ίδια κεφάλαια που αναλογούν στους ιδιοκτήτες της Εταιρείας

Αποθεματικό
επανεκτίμησης
χρηματοοικονομικών
περιουσιακών
στοιχείων

	Μετοχικό κεφάλαιο €	Αποθεματικό επανεκτίμησης ακινήτων €	Αποθεματικό επανεκτίμησης χρηματοοικονομικών περιουσιακών στοιχείων διαθέσιμων προς πώληση €	Αποθεματικό προσόδου €	Σύνολο €	Συμφέρον άνευ ελέγχου €	Σύνολο ιδίων κεφαλαίων €
Υπόλοιπο 1 Ιανουαρίου 2010	<u>5.231.885</u>	<u>9.601.509</u>	<u>1.642.846</u>	<u>9.611.213</u>	<u>26.087.453</u>	<u>759.567</u>	<u>26.847.020</u>
Συνολικά έσοδα για την περίοδο							
Κέρδος περιόδου	-	-	-	371.823	371.823	11.452	383.275
Λοιπά συνολικά έσοδα							
Έλλειμμα από επανεκτίμηση χρηματοοικονομικών περιουσιακών στοιχείων διαθέσιμων προς πώληση	-		(844.881)	-	(844.881)	(13.881)	(858.762)
Αναβαλλόμενη φορολογία	-	4.762	-	-	4.762	169	4.931
Λοιπά συνολικά έσοδα περιόδου	-	4.762	(844.881)	-	(840.119)	(13.712)	(853.831)
Συνολικά έσοδα περιόδου	-	4.762	(844.881)	371.823	(468.296)	(2.260)	(470.556)
<i>Συναλλαγές με ιδιοκτήτες που αναγνωρίστηκαν άμεσα στα ίδια κεφάλαια</i>							
Έκτακτη εισφορά για την άμυνα σε λογιζόμενη διανομή μερίσματος	-	-	-	(762)	(762)	-	(762)
<i>Συνολικές συναλλαγές με ιδιοκτήτες που αναγνωρίστηκαν άμεσα στα ίδια κεφάλαια</i>	-	-	-	(762)	(762)	-	(762)
Υπόλοιπο 30 Ιουνίου 2010	<u>5.231.885</u>	<u>9.606.271</u>	<u>797.965</u>	<u>9.982.274</u>	<u>25.618.395</u>	<u>757.307</u>	<u>26.375.702</u>

Οι σημειώσεις στις σελίδες 10 μέχρι 16 αποτελούν αναπόσπαστο μέρος των συνοπτικών ενδιάμεσων ενοποιημένων οικονομικών καταστάσεων.

ΛΑΣΙΚΕΣ ΒΙΟΜΗΧΑΝΙΕΣ ΚΥΠΡΟΥ ΔΗΜΟΣΙΑ ΛΙΜΙΤΕΔ**ΣΥΝΟΠΤΙΚΗ ΕΝΔΙΑΜΕΣΗ ΕΝΟΠΟΙΗΜΕΝΗ****ΚΑΤΑΣΤΑΣΗ ΤΩΝ ΤΑΜΕΙΑΚΩΝ ΡΟΩΝ**

Για την εξαμηνία που έληξε στις 30 Ιουνίου 2011

	1/01/2011 - 30/06/2011 €	1/01/2010 - 30/06/2010 €
Ροή μετρητών από εργασίες		
(Ζημία)/κέρδος πριν τη φορολογία	(468.444)	426.217
Αναπροσαρμογές για:		
Αποσβέσεις ακινήτων, εγκαταστάσεων, εξοπλισμού και άυλου ενεργητικού	282.095	270.099
Κέρδος από εκποίηση χρηματοοικονομικών περιουσιακών στοιχείων διαθέσιμων προς πώληση	(7.116)	-
Κέρδος από εκποίηση εγκαταστάσεων και εξοπλισμού	(5.398)	-
Τόκους εισπρακτέους	(9.901)	(9.901)
Τόκους πληρωτέους	101.560	38.708
Μερίσματα εισπρακτέα	<u>(47.118)</u>	<u>(56.518)</u>
Ροή μετρητών (που χρησιμοποιήθηκε σε)/από εργασίες πριν τις αλλαγές στο		
κεφάλαιο κίνησης	(154.322)	668.605
Αύξηση στα αποθέματα	(223.184)	(59.736)
Αύξηση στις εμπορικές και λοιπές απαιτήσεις	(951.224)	(451.024)
Αύξηση στις εμπορικές και λοιπές υποχρεώσεις	<u>89.356</u>	<u>331.149</u>
Ροή μετρητών (που χρησιμοποιήθηκε σε)/από εργασίες	(1.239.374)	488.994
Φορολογία	<u>16.647</u>	<u>(50.402)</u>
Καθαρή ροή μετρητών (που χρησιμοποιήθηκε σε)/από εργασίες	<u>(1.222.727)</u>	<u>438.592</u>
Ροή μετρητών από επενδυτικές δραστηριότητες		
Πληρωμές για αγορά ακινήτων, εγκαταστάσεων, εξοπλισμού και άυλου ενεργητικού	(266.266)	(11.841)
Πληρωμή για αγορά χρηματοοικονομικών περιουσιακών στοιχείων διαθέσιμων προς πώληση	(35.851)	-
Είσπραξη από εκποίηση εξοπλισμού και εγκαταστάσεων	5.398	-
Είσπραξη από εκποίηση χρηματοοικονομικών περιουσιακών στοιχείων διαθέσιμων προς πώληση	7.116	-
Τόκοι που εισπράχθηκαν	9.901	9.901
Μερίσματα που εισπράχθηκαν	<u>47.118</u>	<u>56.518</u>
Καθαρή ροή μετρητών (που χρησιμοποιήθηκε σε)/από επενδυτικές δραστηριότητες	<u>(232.584)</u>	<u>54.578</u>
Ροή μετρητών από χρηματοδοτικές δραστηριότητες		
Αποπληρωμές μακροπρόθεσμου δάνειου	(115.216)	(113.219)
Τόκοι που πληρώθηκαν	<u>(101.560)</u>	<u>(38.708)</u>
Καθαρή ροή μετρητών που χρησιμοποιήθηκε σε χρηματοδοτικές δραστηριότητες	<u>(216.776)</u>	<u>(151.927)</u>
Καθαρή (μείωση)/αύξηση μετρητών και αντίστοιχων μετρητών	(1.672.087)	341.243
Μετρητά και αντίστοιχα μετρητών στην αρχή της περιόδου	<u>(2.066.858)</u>	<u>(848.487)</u>
Μετρητά και αντίστοιχα μετρητών στο τέλος της περιόδου	<u>(3.738.945)</u>	<u>(507.244)</u>
Τα μετρητά και αντίστοιχα μετρητών αποτελούνται από:		
Μετρητά στο ταμείο και στις τράπεζες	71.622	88.601
Τραπεζικά παρατραβήγματα	<u>(3.810.567)</u>	<u>(595.845)</u>
	<u>(3.738.945)</u>	<u>(507.244)</u>

Οι σημειώσεις στις σελίδες 10 μέχρι 16 αποτελούν αναπόσπαστο μέρος των συνοπτικών ενδιάμεσων ενοποιημένων οικονομικών καταστάσεων.

ΔΑΣΙΚΕΣ ΒΙΟΜΗΧΑΝΙΕΣ ΚΥΠΡΟΥ ΔΗΜΟΣΙΑ ΛΙΜΙΤΕΔ**ΣΗΜΕΙΩΣΕΙΣ ΣΤΙΣ ΣΥΝΟΠΤΙΚΕΣ ΕΝΔΙΑΜΕΣΕΣ ΕΝΟΠΟΙΗΜΕΝΕΣ
ΟΙΚΟΝΟΜΙΚΕΣ ΚΑΤΑΣΤΑΣΕΙΣ**

Για την εξαμηνία που έληξε στις 30 Ιουνίου 2011

1. ΣΥΣΤΑΣΗ ΚΑΙ ΚΥΡΙΑ ΔΡΑΣΤΗΡΙΟΤΗΤΑ

Η Εταιρεία Δασικές Βιομηχανίες Κύπρου Δημόσια Λτδ συστάθηκε στην Κύπρο το 1970 ως δημόσια εταιρεία σύμφωνα με τις πρόνοιες του περί Εταιρειών Νόμου Κεφ. 113 της Κύπρου. Οι κύριες δραστηριότητες του Συγκροτήματος συνέχισαν κατά την πρώτη εξαμηνία του 2011 να είναι η επένδυση μοριοπλακών και MDF και η παραγωγή κόντρα-πλακέ και άλλων προϊόντων ξυλείας.

2. ΒΑΣΗ ΕΤΟΙΜΑΣΙΑΣ

Οι συνοπτικές ενδιάμεσες ενοποιημένες οικονομικές καταστάσεις για την περίοδο από 1 Ιανουαρίου μέχρι 30 Ιουνίου 2011 περιλαμβάνουν την Εταιρεία και τις θυγατρικές της εταιρείες (που μαζί θα αναφέρονται ως το “Συγκρότημα”).

Οι συνοπτικές ενδιάμεσες ενοποιημένες οικονομικές καταστάσεις έχουν ετοιμαστεί σύμφωνα με το Διεθνές Λογιστικό Πρότυπο Αρ. 34 - “Ενδιάμεση Χρηματοοικονομική Πληροφόρηση” και πρέπει να διαβάζονται σε συνάρτηση με τις ελεγμένες ενοποιημένες οικονομικές καταστάσεις για το έτος που έληξε στις 31 Δεκεμβρίου 2010.

Οι συνοπτικές ενδιάμεσες ενοποιημένες οικονομικές καταστάσεις για την εξαμηνία που έληξε στις 30 Ιουνίου 2011 παρουσιάζονται σε Ευρώ το οποίο είναι το κυρίως χρησιμοποιούμενο νόμισμα που παρουσιάζει καλύτερα την ουσία των οικονομικών πράξεων και δραστηριοτήτων του Συγκροτήματος.

Οι συνοπτικές ενδιάμεσες ενοποιημένες οικονομικές καταστάσεις που αναφέρονται στην εξαμηνία που έληξε στις 30 Ιουνίου 2011 δεν έχουν ελεγχθεί από τους εξωτερικούς ελεγκτές του Συγκροτήματος. Οι συνοπτικές ενδιάμεσες ενοποιημένες οικονομικές καταστάσεις ετοιμάστηκαν σύμφωνα με τα Διεθνή Πρότυπα Χρηματοοικονομικής Αναφοράς (ΔΠΧΑ) όπως αυτά υιοθετήθηκαν από την Ευρωπαϊκή Ένωση (ΕΕ).

3. ΣΗΜΑΝΤΙΚΕΣ ΛΟΓΙΣΤΙΚΕΣ ΠΟΛΙΤΙΚΕΣ

Οι συνοπτικές ενδιάμεσες ενοποιημένες οικονομικές καταστάσεις για την εξαμηνία που έληξε στις 30 Ιουνίου 2011 ετοιμάστηκαν με βάση τις ίδιες λογιστικές πολιτικές που εφαρμόστηκαν για την κατάρτιση των ενοποιημένων οικονομικών καταστάσεων για το έτος που έληξε στις 31 Δεκεμβρίου 2010.

ΛΑΣΙΚΕΣ ΒΙΟΜΗΧΑΝΙΕΣ ΚΥΠΡΟΥ ΔΗΜΟΣΙΑ ΛΙΜΙΤΕΔ
ΣΗΜΕΙΩΣΕΙΣ ΣΤΙΣ ΣΥΝΟΠΤΙΚΕΣ ΕΝΔΙΑΜΕΣΕΣ ΕΝΟΠΟΙΗΜΕΝΕΣ
ΟΙΚΟΝΟΜΙΚΕΣ ΚΑΤΑΣΤΑΣΕΙΣ

Για την εξαμηνία που έληξε στις 30 Ιουνίου 2011

4. ΑΛΛΑ ΕΙΣΟΔΗΜΑΤΑ

	1/01/2011 - 30/06/2011	1/01/2010 - 30/06/2010
	€	€
Μερίσματα εισπρακτέα	47.118	56.518
Κέρδος από εκποίηση εγκαταστάσεων και εξοπλισμού	5.398	-
Άλλα έσοδα	<u>6.225</u>	<u>1.351</u>
	<u>58.741</u>	<u>57.869</u>

5. ΚΑΘΑΡΑ ΕΞΟΔΑ ΧΡΗΜΑΤΟΔΟΤΗΣΗΣ

	1/01/2011 - 30/06/2011	1/01/2010 - 30/06/2010
	€	€
Τόκοι από μετατρέψιμα χρεόγραφα	<u>9.901</u>	<u>9.901</u>
Έσοδα χρηματοδότησης	<u>9.901</u>	<u>9.901</u>
Τραπεζικοί τόκοι και έξοδα	<u>(117.716)</u>	<u>(61.123)</u>
Έξοδα χρηματοδότησης	<u>(117.716)</u>	<u>(61.123)</u>
Καθαρά έξοδα χρηματοδότησης	<u>(107.815)</u>	<u>(51.222)</u>

6. ΦΟΡΟΛΟΓΙΑ

	1/01/2011 - 30/06/2011	1/01/2010 - 30/06/2010
	€	€
Εταιρική φορολογία	-	(53.712)
Έκτακτη εισφορά για την άμυνα	(990)	-
Έκτακτη εισφορά για την άμυνα - προηγούμενων ετών	(676)	-
Αναβαλλόμενη φορολογία	<u>2.174</u>	<u>10.770</u>
	<u>508</u>	<u>(42.942)</u>

ΛΑΣΙΚΕΣ ΒΙΟΜΗΧΑΝΙΕΣ ΚΥΠΡΟΥ ΔΗΜΟΣΙΑ ΛΙΜΙΤΕΔ
ΣΗΜΕΙΩΣΕΙΣ ΣΤΙΣ ΣΥΝΟΠΤΙΚΕΣ ΕΝΔΙΑΜΕΣΕΣ ΕΝΟΠΟΙΗΜΕΝΕΣ
ΟΙΚΟΝΟΜΙΚΕΣ ΚΑΤΑΣΤΑΣΕΙΣ

Για την εξαμηνία που έληξε στις 30 Ιουνίου 2011

7. (ΖΗΜΙΑ)/ΚΕΡΔΟΣ ΑΝΑ ΜΕΤΟΧΗ

	1/01/2011 - 30/06/2011	1/01/2010- 30/06/2010
(Ζημία)/κέρδος που αναλογεί στους ιδιοκτήτες της Εταιρείας (€)	<u>(462.917)</u>	<u>371.823</u>
Μεσοσταθμικός αριθμός μετοχών που ήταν εκδομένες και πλήρως κατανεμημένες κατά τη διάρκεια της περιόδου	<u>3.059.582</u>	<u>3.059.582</u>
Βασική και πλήρως κατανεμημένη (ζημία)/κέρδος ανά μετοχή (σεντ)	<u>(15,13)</u>	<u>12,15</u>

8. ΑΚΙΝΗΤΑ, ΕΓΚΑΤΑΣΤΑΣΕΙΣ ΚΑΙ ΕΞΟΠΛΙΣΜΟΣ

	Γήπεδα και κτίρια €	Ηλεκτρονικοί υπολογιστές €	Μηχανήματα, εγκαταστάσεις & εξοπλισμός €	Σύνολο €
30/06/2011				
Κόστος ή εκτίμηση				
Υπόλοιπο 1 Ιανουαρίου	16.861.572	220.225	8.920.504	26.002.301
Προσθήκες	168.496	1.530	96.240	266.266
Εκποιήσεις	-	-	(29.747)	(29.747)
Υπόλοιπο 30 Ιουνίου	<u>17.030.068</u>	<u>221.755</u>	<u>8.986.997</u>	<u>26.238.820</u>
Αποσβέσεις				
Υπόλοιπο 1 Ιανουαρίου	1.389.902	211.451	6.563.719	8.165.072
Επιβάρυνση περιόδου	84.905	1.872	192.915	279.692
Εκποιήσεις	-	-	(29.747)	(29.747)
Υπόλοιπο 30 Ιουνίου	<u>1.474.807</u>	<u>213.323</u>	<u>6.726.887</u>	<u>8.415.017</u>
Καθαρή λογιστική αξία				
Υπόλοιπο 30 Ιουνίου	<u>15.555.261</u>	<u>8.432</u>	<u>2.260.110</u>	<u>17.823.803</u>

ΛΑΣΙΚΕΣ ΒΙΟΜΗΧΑΝΙΕΣ ΚΥΠΡΟΥ ΔΗΜΟΣΙΑ ΛΙΜΙΤΕΔ
ΣΗΜΕΙΩΣΕΙΣ ΣΤΙΣ ΣΥΝΟΠΤΙΚΕΣ ΕΝΔΙΑΜΕΣΕΣ ΕΝΟΠΟΙΗΜΕΝΕΣ
ΟΙΚΟΝΟΜΙΚΕΣ ΚΑΤΑΣΤΑΣΕΙΣ

Για την εξαμηνία που έληξε στις 30 Ιουνίου 2011

8. ΑΚΙΝΗΤΑ, ΕΓΚΑΤΑΣΤΑΣΕΙΣ ΚΑΙ ΕΞΟΠΛΙΣΜΟΣ (συνέχεια)

	Γήπεδα και κτίρια €	Ηλεκτρονικοί υπολογιστές €	Μηχανήματα, εγκαταστάσεις & εξοπλισμός €	Σύνολο €
31/12/2010				
Κόστος ή εκτίμηση				
Υπόλοιπο 1 Ιανουαρίου	16.776.092	219.533	8.802.905	25.798.530
Προσθήκες	<u>85.480</u>	<u>692</u>	<u>117.599</u>	<u>203.771</u>
Υπόλοιπο 31 Δεκεμβρίου	<u>16.861.572</u>	<u>220.225</u>	<u>8.920.504</u>	<u>26.002.301</u>
Αποσβέσεις				
Υπόλοιπο 1 Ιανουαρίου	1.209.480	205.567	6.207.167	7.622.214
Επιβάρυνση για το έτος	<u>180.422</u>	<u>5.884</u>	<u>356.552</u>	<u>542.858</u>
Υπόλοιπο 31 Δεκεμβρίου	<u>1.389.902</u>	<u>211.451</u>	<u>6.563.719</u>	<u>8.165.072</u>
Καθαρή λογιστική αξία				
Υπόλοιπο 31 Δεκεμβρίου	<u>15.471.670</u>	<u>8.774</u>	<u>2.356.785</u>	<u>17.837.229</u>

9. ΑΪΛΑ ΠΕΡΙΟΥΣΙΑΚΑ ΣΤΟΙΧΕΙΑ

	Λογισμικό 30/06/2011 €	Λογισμικό 31/12/2010 €
Λογισμικά		
Κόστος		
Αρχικό υπόλοιπο	146.521	146.521
Προσθήκες	<u>-</u>	<u>-</u>
Τελικό υπόλοιπο	<u>146.521</u>	<u>146.521</u>
Χρεόλυση		
Αρχικό υπόλοιπο	139.840	135.035
Επιβάρυνση για την περίοδο/έτος	<u>2.403</u>	<u>4.805</u>
Τελικό υπόλοιπο	<u>142.243</u>	<u>139.840</u>
Καθαρή λογιστική αξία		
Υπόλοιπο 30 Ιουνίου 2011/31 Δεκεμβρίου 2010	<u>4.278</u>	<u>6.681</u>

ΛΑΣΙΚΕΣ ΒΙΟΜΗΧΑΝΙΕΣ ΚΥΠΡΟΥ ΔΗΜΟΣΙΑ ΛΙΜΙΤΕΔ
ΣΗΜΕΙΩΣΕΙΣ ΣΤΙΣ ΣΥΝΟΠΤΙΚΕΣ ΕΝΔΙΑΜΕΣΕΣ ΕΝΟΠΟΙΗΜΕΝΕΣ
ΟΙΚΟΝΟΜΙΚΕΣ ΚΑΤΑΣΤΑΣΕΙΣ

Για την εξαμηνία που έληξε στις 30 Ιουνίου 2011

10. ΧΡΗΜΑΤΟΟΙΚΟΝΟΜΙΚΑ ΠΕΡΙΟΥΣΙΑΚΑ ΣΤΟΙΧΕΙΑ ΔΙΑΘΕΣΙΜΑ ΠΡΟΣ ΠΩΛΗΣΗ

	Δίκαιη αξία 30/06/2011 €	Κόστος 30/06/2011 €	Δίκαιη αξία 31/12/2010 €	Κόστος 31/12/2010 €
<i>Τίτλοι εισηγμένοι στο Χρηματιστήριο Αξιών Κύπρου (ΧΑΚ)</i>				
Μετοχές και χρεόγραφα	<u>1.365.617</u>	<u>1.452.846</u>	<u>1.823.537</u>	<u>1.416.995</u>

11. ΜΕΤΟΧΙΚΟ ΚΕΦΑΛΑΙΟ

	30/06/2011 €	31/12/2010 €
Εγκεκριμένο		
Υπόλοιπο την 1 Ιανουαρίου και 30 Ιουνίου 2011/ 31 Δεκεμβρίου 2010 (10.000.000 μετοχές @ €1,71 η καθεμία)	<u>17.100.000</u>	<u>17.100.000</u>
Εκδομένο και πλήρως πληρωμένο		
Υπόλοιπο την 1 Ιανουαρίου και 30 Ιουνίου 2011/ 31 Δεκεμβρίου 2010 (3.059.582 συνήθειες μετοχές των €1,71 η καθεμιά)	<u>5.231.885</u>	<u>5.231.885</u>

12. ΔΑΝΕΙΣΜΟΣ

	30/06/2011 €	31/12/2010 €
Μη τρέχουσες υποχρεώσεις	<u>832.346</u>	<u>947.562</u>
Τρέχουσες υποχρεώσεις	<u>250.620</u>	<u>250.620</u>
Σύνολο	<u>1.082.966</u>	<u>1.198.182</u>
Το δάνειο είναι αποπληρωτέο ως ακολούθως:		
Εντός 1 έτους	250.620	250.620
Μεταξύ 2 και 5 ετών	<u>832.346</u>	<u>947.562</u>
	<u>1.082.966</u>	<u>1.198.182</u>

Το πιο πάνω δάνειο παραχωρήθηκε στις 23 Δεκεμβρίου 2004 και φέρει ετήσιο κυμαινόμενο επιτόκιο ίσο με το Βασικό επιτόκιο Κεντρικής Τράπεζας + 0,78%. Το συνολικό δάνειο είναι για €2.221.182 και η Εταιρεία καταβάλλει τριμηνιαίες δόσεις από την 31 Ιανουαρίου 2006. Η Εταιρεία δεν έχει δώσει καμία εγγύηση για την εξασφάλιση του πιο πάνω δανείου.

ΛΑΣΙΚΕΣ ΒΙΟΜΗΧΑΝΙΕΣ ΚΥΠΡΟΥ ΔΗΜΟΣΙΑ ΛΙΜΙΤΕΔ

ΣΗΜΕΙΩΣΕΙΣ ΣΤΙΣ ΣΥΝΟΠΤΙΚΕΣ ΕΝΔΙΑΜΕΣΕΣ ΕΝΟΠΟΙΗΜΕΝΕΣ
ΟΙΚΟΝΟΜΙΚΕΣ ΚΑΤΑΣΤΑΣΕΙΣ

Για την εξαμηνία που έληξε στις 30 Ιουνίου 2011

13. ΑΝΑΒΑΛΛΟΜΕΝΗ ΦΟΡΟΛΟΓΙΑ

	30/06/2011	31/12/2010
	€	€
Υπόλοιπο την 1 Ιανουαρίου	2.279.318	2.308.987
Επανεκτίμηση γης και κτιρίων	(15.566)	(9.965)
Πίστωση στην κατάσταση λογαριασμού αποτελεσμάτων	<u>(2.174)</u>	<u>(19.704)</u>
Υπόλοιπο στις 30 Ιουνίου	<u>2.261.578</u>	<u>2.279.318</u>

Η υποχρέωση για αναβαλλόμενη φορολογία προκύπτει ως ακολούθως:

	30/06/2011	31/12/2010
	€	€
Επανεκτίμηση γης και κτιρίων	2.303.748	2.319.314
Συσσωρευμένες προσωρινές διαφορές μεταξύ των αποσβέσεων και φορολογικών εκπτώσεων	<u>(42.170)</u>	<u>(39.996)</u>
	<u>2.261.578</u>	<u>2.279.318</u>

Ο υπολογισμός για αναβαλλόμενη φορολογία στις προσωρινές διαφορές μεταξύ της λογιστικής αξίας περιουσιακών στοιχείων και υποχρεώσεων και της φορολογικής τους βάσης έγινε με συντελεστή 10%. Όσον αφορά την επανεκτίμηση της γης, έχει γίνει πρόβλεψη για αναβαλλόμενη φορολογία με συντελεστή 20% που είναι ο συντελεστής φόρου κεφαλαιουχικών κερδών.

14. ΣΥΜΜΕΤΟΧΗ ΣΥΜΒΟΥΛΩΝ ΣΤΟ ΚΕΦΑΛΑΙΟ ΤΗΣ ΕΤΑΙΡΕΙΑΣ

Το ποσοστό στο κεφάλαιο της Εταιρείας που κατέχουν κατά κυριότητα, άμεσα ή έμμεσα, τα μέλη του Διοικητικού Συμβουλίου, η σύζυγος και τα ανήλικα τέκνα τους ήταν ως ακολούθως:

	30/06/2011	31/12/2010
	%	%
Δρ. Στέλιος Παπαδόπουλος	-	-
Κωνσταντίνος Χρυσοδόντας	0,01	0,01
Σάββας Νεοφύτου	-	-
Πάυλος Καρυδάς	-	-
Ιωσήφ Κωνσταντινίδης	-	-
Βαγγέλης Συκοπετρίτης	-	1,65
Παντελής Ξυνιστέρης	-	-

ΛΑΣΙΚΕΣ ΒΙΟΜΗΧΑΝΙΕΣ ΚΥΠΡΟΥ ΔΗΜΟΣΙΑ ΛΙΜΙΤΕΔ**ΣΗΜΕΙΩΣΕΙΣ ΣΤΙΣ ΣΥΝΟΠΤΙΚΕΣ ΕΝΔΙΑΜΕΣΕΣ ΕΝΟΠΟΙΗΜΕΝΕΣ
ΟΙΚΟΝΟΜΙΚΕΣ ΚΑΤΑΣΤΑΣΕΙΣ**Για την εξαμηνία που έληξε στις 30 Ιουνίου 2011**15. ΜΕΤΟΧΟΙ ΠΟΥ ΚΑΤΕΧΟΥΝ ΠΕΡΑΝ ΤΟΥ 5% ΤΟΥ ΚΕΦΑΛΑΙΟΥ**

Οι μέτοχοι που κατείχαν κατά κυριότητα πέραν του 5% του μετοχικού κεφαλαίου της Εταιρείας στις 30 Ιουνίου 2011 και 31 Δεκεμβρίου 2010 ήταν οι ακόλουθοι:

	30/06/2011 %	31/12/2010 %
Κυπριακή Δημοκρατία	51,07	51,07
CLR Private Equity Ltd	13,44	11,61

16. ΑΝΕΙΛΗΜΜΕΝΕΣ/ΕΝΔΕΧΟΜΕΝΕΣ ΥΠΟΧΡΕΩΣΕΙΣ

Στις 12 Απριλίου 2011 εκδηλώθηκε πυρκαγιά σε εξωτερική αποθήκη του Συγκροτήματος, η οποία έχει καταστραφεί ολοσχερώς μαζί με τα εμπορεύματα και τα μηχανήματα. Η ζημία δεν έχει αναγνωριστεί στις οικονομικές καταστάσεις για την περίοδο που έληξε στις 30 Ιουνίου 2011 αφού οι εγκαταστάσεις μαζί με το περιεχόμενο τους καλύπτονται από ασφάλεια, από την οποία το Συγκρότημα απαίτησε ποσό ύψους €66.673, το οποίο αντιπροσωπεύει το σύνολο του ύψους της ζημιάς. Η ημερομηνία είσπραξης του ποσού δεν μπορεί να προσδιοριστεί στο παρόν στάδιο.

17. ΓΕΓΟΝΟΤΑ ΜΕΤΑ ΤΗΝ ΗΜΕΡΟΜΗΝΙΑ ΑΝΑΦΟΡΑΣ

Δεν υπήρξαν σημαντικά γεγονότα μετά την περίοδο αναφοράς που να επηρεάζουν τις ενδιάμεσες ενοποιημένες οικονομικές καταστάσεις για την περίοδο που έληξε στις 30 Ιουνίου 2011.

ΔΑΣΙΚΕΣ ΒΙΟΜΗΧΑΝΙΕΣ ΚΥΠΡΟΥ ΔΗΜΟΣΙΑ ΛΙΜΙΤΕΔ

**ΣΥΝΟΠΤΙΚΕΣ ΕΝΔΙΑΜΕΣΕΣ ΕΝΟΠΟΙΗΜΕΝΕΣ
ΟΙΚΟΝΟΜΙΚΕΣ ΚΑΤΑΣΤΑΣΕΙΣ**

Για την εξαμηνία που έληξε στις 30 Ιουνίου 2011